

**PROCEDURA DI SELEZIONE PUBBLICA PER L'ASSUNZIONE DI N.1 RICERCATORE A TEMPO DETERMINATO AI SENSI DELL'ART.24, COMMA 3, LETT. A) DELLA LEGGE 240/2010 - REGIME DI IMPEGNO A TEMPO PIENO PER IL SETTORE CONCORSUALE 07/H4 - "Clinica Medica e Farmacologia Veterinaria" SETTORE SCIENTIFICO DISCIPLINARE VET/08 - Clinica Medica Veterinaria SCUOLA DI Bioscienze e Medicina Veterinaria UNIVERSITA' DEGLI STUDI DI CAMERINO, INDETTA CON D.R. N. 78 DEL 20/02/2017 IL CUI AVVISO E' STATO PUBBLICATO SULLA G.U. N. 19 DEL 10/03/2017**

**VERBALE N. 2  
(Valutazione preliminare dei candidati)**

Il giorno 24 ottobre 2017 alle ore 15:00 si riunisce presso la Scuola di Bioscienze e Medicina Veterinaria dell' Università degli Studi di Camerino, Sede di Matelica (MC), la Commissione giudicatrice della selezione indicata in epigrafe, per l'assunzione di n.1 Ricercatore con contratto di lavoro subordinato a tempo determinato, ai sensi dell'art.24 comma 3 lett. a) L.240/2010, della durata di 3 anni, Settore concorsuale 07/H4 - "Clinica Medica e Farmacologia Veterinaria", Settore scientifico disciplinare VET/08 - Clinica Medica Veterinaria presso la Scuola di Bioscienze e Medicina Veterinaria, Sede di Matelica Titolo del progetto di ricerca: "Studio delle patologie Muscoloscheletriche degli equidi: avanzamenti diagnostici" nominata con D.R. n. 170 del 13/06/2017 pubblicata sulla Gazzetta Ufficiale - IV serie speciale - n. 52 del 11-07-2017 nelle persone di :

Prof. Beniamino Tesei Università di Camerino SSD VET/08 - Presidente  
Prof. Angelo Giovanni Belloli Università di Milano SSD VET/08 - Membro  
Prof. Alberto Tarducci Università di Torino SSD VET/08 - Segretario Verbalizzante

per l'esame dei titoli e delle pubblicazioni scientifiche presentate dai candidati.


La Commissione, accertato che i criteri generali fissati nella precedente riunione sono stati resi pubblici per almeno sette giorni, prende visione dell'elenco dei candidati trasmesso dall'Amministrazione, delle pubblicazioni effettivamente inviate, e non essendo pervenute rinunce constatata che i candidati da valutare ai fini della selezione sono n. 5 e precisamente:

Dott. Angelone Mario  
Dott.ssa Bazzano Marilena  
Dott.ssa Bazzica Chiara  
Dott.ssa Faillace Vanessa  
Dott. Pilati Nicola

La Commissione quindi procede ad aprire i plichi delle pubblicazioni inviati dai candidati e verifica preliminarmente il possesso dei requisiti di cui all'art. 1 del bando. Vengono prese in esame, solo le pubblicazioni corrispondenti all'elenco delle stesse allegato alla domanda di partecipazione alla selezione.

La Commissione NON VALUTA le seguenti pubblicazioni perché non congruenti (NC) con il Settore concorsuale e Scientifico Disciplinare:

Dott. Angelone Mario  
Pubblicazione numero 2, 4 e 14 dell'elenco pubblicazioni allegato.



Dott.ssa Bazzica Chiara

Pubblicazione numero 3 e 14 dell'elenco pubblicazioni allegato.

Dott.ssa Faillace Vanessa

Pubblicazione numero 5 dell'elenco pubblicazioni allegato perché non presente la pubblicazione in estenso. Non viene considerata la pubblicazione numero 16 per superamento del limite massimo (n. 15) indicato nell'art.1 del bando di selezione.

Dott. Pilati Nicola

Pubblicazione numero 1, 3, 6, 8, 13, 14 e 15 dell'elenco pubblicazioni allegato.

La Commissione, ai fini della presente selezione, prende in considerazione esclusivamente pubblicazioni o testi accettati per la pubblicazione secondo le norme vigenti nonché saggi inseriti in opere collettanee e articoli editi su riviste in formato cartaceo o digitale con esclusione di note interne o rapporti dipartimentali. La tesi di dottorato o dei titoli equipollenti sono presi in considerazione anche in assenza delle condizioni di cui al presente comma.

Per la valutazione la Commissione tiene conto dei criteri indicati nella seduta preliminare del 6 settembre 2017.

Vengono quindi prese in esame le pubblicazioni redatte in collaborazione con i commissari della presente procedura di valutazione o con i terzi, al fine di valutare l'apporto di ciascun candidato.

In ordine alla possibilità di individuare l'apporto dei singoli coautori alle pubblicazioni presentate dai candidati che risultano svolte in collaborazione con i membri della Commissione, si precisa quanto segue:

Il Prof. Beniamino Tesei ha lavori in comune con il candidato Dr.ssa Faillace Vanessa ed in particolare i lavori numero 2, 6, 7, 8, 9, 11, 12, 13, 14 e 15 dell'elenco presentato dalla candidata.

La Commissione sulla scorta delle dichiarazioni del Prof. Beniamino Tesei, allegato al presente verbale, delibera di ammettere all'unanimità le pubblicazioni in questione alla successiva fase del giudizio di merito.


Successivamente dopo attenta analisi comparata dei lavori svolti in collaborazione tra i candidati e terzi la Commissione rileva che i contributi scientifici dei candidati sono enucleabili e distinguibili per individuare l'apporto dei singoli coautori tenuto conto dell'attività scientifica globale sviluppata dai candidati e dalla posizione degli stessi nell'elenco degli autori e unanimemente delibera di ammettere alla successiva valutazione di merito tutti i lavori presentati nell'elenco dei singoli candidati.

La Commissione, terminata la fase dell'enucleazione, tiene conto delle pubblicazioni presentate dai candidati, come risulta dall'elenco, che viene allegato al verbale e ne costituisce parte integrante. (Allegato A)

La Commissione procede poi all'esame dei titoli presentati dai candidati, in base ai criteri individuati nella prima seduta. (Allegato B - Curricula).

La Commissione procede ad effettuare la valutazione preliminare dei candidati con motivato giudizio analitico sui titoli, sul curriculum e sulla produzione scientifica, ivi compresa la tesi di dottorato. In merito alla produzione scientifica la commissione esprime, nel giudizio collegiale, per ogni candidato, il grado di creatività ed autonomia. (Allegato C al verbale 2 - Giudizi individuali e collegiali )

Alle ore 20:00, accertato che è terminata la fase attinente alla redazione dei giudizi analitici dei candidati, che sono uniti al presente verbale come parte integrante dello stesso,




(All. C verb. 2), la seduta è sciolta e la Commissione unanime decide di aggiornare i lavori al giorno 25 ottobre 2017 ore 8,30. I candidati svolgeranno pubblicamente di fronte alla Commissione giudicatrice un breve seminario in lingua inglese su un argomento inerente i propri titoli e la produzione scientifica e liberamente scelto. La data del seminario sarà resa pubblica ai docenti della Scuola attraverso il sito Web.

Contestualmente, i candidati discuteranno con la Commissione i titoli e le pubblicazioni.


Il presente verbale è letto, approvato e sottoscritto seduta stante.

Camerino, li 24 ottobre 2017


Prof. Beniamino Tesei PRESIDENTE



Prof. Angelo Giovanni Belloli MEMBRO



Prof. Alberto Tarducci SEGRETARIO VERBALIZZANTE




N.B La Commissione, anziché riportare i titoli dei candidati, può far riferimento ai curricula presentati dagli stessi.  
Questi dovranno essere allegati al presente verbale e siglati in ogni foglio da ciascun componente della Commissione.

Oggetto: dichiarazione del Prof. Beniamino Tesei

Il sottoscritto Prof. Beniamino Tesei dichiara che il candidato Dr.ssa Vanessa Faillace ha collaborato attivamente nella raccolta dei dati e nella elaborazione degli stessi nelle pubblicazioni numero 2, 6, 7, 8, 9, 11, 12, 13, 14 e 15 dell'elenco delle allegato dalla candidata in cui il commissario è presente come coautore.

L'apporto della candidata si evince anche dalle tematiche scientifiche ricorrenti nel curriculum della stessa.

In Fede  
Prof. Beniamino Tesei

A handwritten signature in black ink, appearing to read 'Beniamino Tesei', written in a cursive style.

ALLEGATO A)

ELENCO DETTAGLIATO DELLE PUBBLICAZIONI PRESENTATE AI FINE DEL CONCORSO

DEL DOTT. MARIO ANGELONE

- 1 Puledro con zoppia lieve ad un posteriore. Martini F.M., Angelone M., Pecorari L. 30 Giorni: il mensile del medico veterinario. Anno IX - N. 6 - Luglio 2016.
- 2<sup>2</sup> Effect of Xylazine, Detomidine and Detomidine-Butorphanol combination on latencies of peaks I-V of brainstem auditory-evoked responses in horses. Bianchi E., Leonardi F., Zanichelli S., Sabbioni A., Dondi M., Natella S., Angelone M. *Journal of Equine Veterinary Science*, 2015, 35: 541-544.
- 3 Il mio puledro ha una gamba gonfia e tossisce. Martini F.M., Angelone M., Pecorari L. 30 Giorni: il mensile del medico veterinario. Anno VIII - N. 5 - Maggio 2015.
- 4<sup>4</sup> Effects of xylazine, romifidine, detomidine and detomidine-butorphanol on horse's tear production. Leonardi F., Angelone M., Simonazzi B., Zubin E., Dubau M., Sabbioni A., Martini F.M., Zanichelli S. *Atti LXIX Convegno Nazionale SISVet*, 15-17 giugno 2015, Perugia, Italia, p. 218.
- 5 Il mio cavallo "saltella". Zanichelli S., Angelone M., Pecorari L. 30 Giorni: il mensile del medico veterinario. Anno VIII - N. 6 - Maggio 2015.
- 6 Il puledro steso in paddock. Zanichelli S., Angelone M., Pecorari L. 30 Giorni: il mensile del medico veterinario. Anno VII - N. 6 - giugno 2014.
- 7 Il mio cavallo è spesso a terra e quando si alza trema. Zanichelli S., Angelone M., Pecorari L. 30 Giorni: il mensile del medico veterinario. Anno VII - N. 2 - Febbraio 2014.
- 8 Arthroscopic anatomy of the equine cervical articular process joints. Pepe M., Angelone M., Gialletti R., Nannarone S., Beccati F. *Equine Veterinary Journal*, 2014, 46: 345-51.
- 9 Electrodiagnostic tests in lower motoneuron disease: clinical experiences. Angelone M., Leonardi F., Bianchi E., Simonazzi B., Martini F.M., Zanichelli S. *Atti LXVI Congresso SISVET*, 12-14 settembre 2012, Roma, Italia, 330-333.
- 10 Impiego dei test elettrodiagnostici nelle malattie del motoneurone: descrizione delle metodologie di indagine ed esperienze cliniche. Angelone M., Valenti S., Bianchi E. *Veterinaria Pratica Equina (VPE)*, anno XIV, n° 1, Marzo 2012 pagg. 41-48.
- 11 Evaluation study on morphofunctional aspects of the digital axis in the bardigiano horses. Angelone M., Lo Blanco A., Lipreri G., Zanichelli S. *ANNALI della Facoltà di Medicina Veterinaria di Parma*, 2010, vol. XXX: 43-56.
- 12 Arthroscopy of the synovial joint of the a cervical vertebral spine. Pepe M., Angelone M. *ATTI Veterinary European Equine Meeting of the year 2008, "XIV SIVE (Società Italiana Veterinari per Equini)/FEEVA (Federation of European Equine Veterinary Association) CONGRESS"*: 238-243.
- 13 Pneumoencefalo associato a frattura delle ossa frontale e parietale in uno yearling. Contini A., Pepe M., Angelone M., Tibaldini P., Riccio B., Bellezza E. *Atti XIV Congresso Nazionale SICV (Società Italiana di Chirurgia Veterinaria)*, Grosseto; Giugno 2007.
- 14<sup>14</sup> L'esame artroscopico delle articolazioni intervertebrali sinoviali cervicali nel cavallo: studio in vitro. Angelone M., Pepe M., Gialletti R., Bellezza E., Moriconi F. *Atti XIII Congresso Nazionale SICV (Società Italiana di*

Chirurgia Veterinaria), Grosseto 21-22 Giugno 2006.

- √ 15 Difetti di accrescimento nel puledro: diagnosi e terapia. Zanichelli S., Angelone M., Contini A. Atti V incontro teorico-pratico di anestesia e chirurgia, Messina, 21-23 Ottobre 2005: 74-75.

Parma, 08 maggio 2017

Firma  








Bazzano Marlene

**Elenco Pubblicazioni scientifiche**

ARTICOLI SU RIVISTA

**1. PLATELET RICH PLASMA INTRALESIONAL INJECTION AS BEDSIDE THERAPY FOR TENDINITIS IN ATHLETIC HORSE**

M. Bazzano, G. Piccione, C. Giannetto, F. Tosto, S. Di Pietro, E. Giudice

Acta Scientiae Veterinariae, 41:1-7;2013

**2. HEMOSTATIC PROFILE DURING LATE PREGNANCY AND EARLY POSTPARTUM PERIOD IN MARES**

M. Bazzano, C. Giannetto, F. Fazio, S. Marafioti, E. Giudice, G. Piccione

Theriogenology, 81:639-643;2014

**3. TRAINING-INDUCED CHANGES IN CLOTTING PARAMETERS OF ATHLETIC HORSES**

G. Piccione, M. Bazzano, C. Giannetto, S. Marafioti, F. Fazio

Journal of Veterinary Science, 15(1):45-49;2014

**4. PHYSIOLOGICAL ADJUSTMENTS OF HAEMATOLOGICAL PROFILE DURING THE LAST TRIMESTER OF PREGNANCY AND THE EARLY POST PARTUM PERIOD IN MARES**

M. Bazzano, C. Giannetto, F. Fazio, M. Rizzo, E. Giudice, G. Piccione

Animal Reproduction Science, 149:199-203;2014

**5. METABOLIC PROFILE OF BROODMARES DURING LATE PREGNANCY AND EARLY POST-PARTUM**

M. Bazzano, C. Giannetto, F. Fazio, F. Arfuso, E. Giudice, G. Piccione

Reproduction in Domestic Animals, 49: 947-953;2014

**6. VITAL PARAMETERS IN NEWBORN THOROUGHBRED FOALS DURING THE FIRST WEEK OF LIFE**

M. Bazzano, E. Giudice, S. Di Pietro, G. Piccione

International Journal of Anesthesiology Research 2: 27-30;2014

**7. INCREASE IN ERYTHROCYTE OSMOTIC RESISTANCE FOLLOWING  
POLYUNSATURATED FATTY ACIDS (PUFA) SUPPLEMENTATION IN SHOW JUMPER  
HORSES**

M. Bazzano, M. Rizzo, F. Arfuso, C. Giannetto, F. Fazio, G. Piccione

Livestock Science, 181: 236-241;2015

**8. PLATELET AGGREGATION PERCENTAGE INCREASED IN HEALTHY  
BROODMARES DURING THE PERIPARTUM**

M. Bazzano, F. Arfuso, E. Giudice, S. Di Pietro, G. Piccione

Journal of Equine Veterinary Science, 35: 573-576;2015

**9. DAILY RHYTHM OF TOTAL ACTIVITY/REST PATTERN IN SMALL AND LARGE  
DOMESTIC ANIMALS**

M. Bazzano, C. Faggio, M. Panzera, A. Assenza, G. Piccione

Journal of Biological Research, 88: 5161;2015

**10. MONITORING OF TOTAL LOCOMOTOR ACTIVITY IN MARES DURING THE  
PREPARTUM AND POSTPARTUM PERIOD**

C. Giannetto, M. Bazzano, S. Marafioti, C. Bertolucci, G. Piccione

Journal of Veterinary Behavior: Clinical Applications and Research, 10: 427-432;2015

**11. OMEGA-3 FATTY ACID FOOD ENRICHMENT INFLUENCES SOME SERUM  
ACUTE PHASE PROTEINS CONCENTRATION AND WHITE BLOOD CELL COUNT IN  
ATHLETE HORSES**

G. Piccione, M. Bazzano, D. Bruschetta, C. Giannetto, F. Arfuso, E. Giudice

Journal of Equine Veterinary Science, 39: 90-96;2016



**12. APPLICATION OF A COMBINED GLOBAL POSITIONING AND HEART RATE  
MONITORING SYSTEM IN JUMPER HORSES DURING AN OFFICIAL COMPETITION  
– A PRELIMINARY STUDY**

M. Bazzano, E. Giudice, M. Rizzo, F. Congiu, A. Zumbo, F. Arfuso, S. Di Pietro, D. Bruschetta, G.  
Piccione

Acta Veterinaria Hungarica, 64: 189-200;2016

**13. SERUM PROTEIN ELECTROPHORESIS PROFILE DURING LATE PREGNANCY  
AND EARLY POST PARTUM PERIOD IN MARES**

M. Bazzano, E. Giudice, F. Fazio, F. Arfuso, C. Giannetto, G. Piccione

Animal Science Papers and Reports, 34:53-60;2016

**14. THE PERIPARTUM PERIOD INFLUENCED THE SERUM MACROMINERAL  
PROFILE IN MARES**

M. Bazzano, E. Giudice, C. Giannetto, F. Fazio, C. Scollo, G. Piccione

Archives Animal Breeding, 59:65-70;2016

**15. ERYTHROCYTE OSMOTIC FRAGILITY AND SELECT HEMATOLOGIC  
VARIABLES IN POSTPARTURIENT MARES AND THEIR FOALS**

F. Arfuso, M. Quartuccio, M. Bazzano, F. Fazio, G. Piccione

Veterinary Clinical Pathology, 45: 260-270;2016

Catania, 21/04/2017

FIRMA



M. Bazzano



## CHIARA BAZZICA - ELENCO PUBBLICAZIONI

1. "Correlazione tra alcuni fattori di rischio e prognosi nelle infezioni sinoviali del cavallo: studio retrospettivo".  
Beccati F., Pepe M., Passamonti F., Tamantini C., Secco I., **Bazzica C.**, Masi V.M., Coppola G., Gialletti R.  
Ippologia, Anno 21, n. 4, Dicembre 2010, pag. 11-20.
2. "Is there a statistical correlation between ultrasonographic findings and a definitive diagnosis in horses with acute abdominal pain?".  
F. Beccati, M. Pepe, R. Gialletti, M. Cercone, **C. Bazzica**, S. Nannarone.  
Equine Veterinary Journal (2011), 43 (Suppl. 39), 98 – 105.
3. "Ovariectomia per via laparoscopica mediante Ligasure TM in cavalle in stazione quadrupedale"  
R. Gialletti, S. Nannarone, M. Cercone, E. Lotto, F. Beccati, **C. Bazzica**, M. Pepe  
Ippologia; Anno 22, n. 4, Dicembre 2011, pag. 25-32
4. "La tomografia computerizzata per la valutazione di alcune patologie della testa in 11 cavalli"  
F. Beccati, M. Pepe, S. Nannarone, G. Angeli, **C. Bazzica**, M. Cercone, R. Gialletti  
Ippologia 23:1, 3-17 (2012)
5. "Artrite settica nel puledro: valutazione di alcuni tra i fattori che influenzano esito e prognosi e confronto di diverse strategie di trattamento"  
**C. Bazzica**, M. Cercone, S. Nannarone, R. Gialletti, F. Passamonti, M. Pepe  
Ippologia, 23, 2, 23-29 (2012)
6. "Serum Amyloid A, Fibrinogen, and Haptoglobin as Inflammation Markers in the Horse: Preliminary Results"  
S. Prato, F. Passamonti, C. Tamantini, M. Cercone, S. Nannarone, **C. Bazzica**, R. Gialletti, C. Maggio, I. Cerasoli, A. Di Meo, M. Pepe  
Veterinary Sciences, 125-128 (2012)
7. "A pharmacokinetic/clinical approach to postulate a local action of intrarticular xylazine administration in the horse: a preliminary study"  
A. Di Salvo, G. Della Rocca, **C. Bazzica**, A. Giontella, P. Cagnardi, S. Nannarone  
J. Vet. Pharmacol. Therap. (2014) 37, 464 – 471
8. "Polysynovitis in a horse due to *Borrelia burgdorferi* sensu lato infection – Case study"  
F. Passamonti, F. Veronesi, K. Cappelli, S. Capomaccio, A. Reginato, A. Miglio, D. M. Vardi, V. Stefanetti, M. Coletti, **C. Bazzica**, M. Pepe  
Annals of Agricultural and Environmental Medicine (2015) 22 (2), 247 – 290

9. "Valutazione di alcuni fattori di rischio che influenzano la prognosi a breve termine in corso di sepsi articolare nel puledro. Studio retrospettivo".  
**C. Bazzica**, C. Tamantini, M. Cercone, S. Nannarone, F. Beccati, V.M. Masi, F. Passamonti, M. Pepe  
Atti XVI Congresso multisala SIVE – Società Italiana Veterinari per Equini, 29-31 Gennaio 2010, Marina di Carrara
10. "Diagnosi clinica di un caso di grass sickness cronica".  
**C. Bazzica**, C. Tamantini, M. Cercone, R. Gialletti, M.T. Mandara, M. Pepe  
Atti XVII Congresso Multisala SIVE, 4-6 Febbraio 2011, Montesilvano.
11. "Efficacia della xilazina nell'analgesia intrarticolare post-operatoria nel cavallo".  
**Bazzica C.**, Gialletti R., Cercone M., Di Salvo A., Di Meo A., Nannarone S.  
LXV Meeting Annuale della Società Italiana delle Scienze Veterinarie SISVET. Tropea – Drapia (VV), 7-10 Settembre 2011
12. "Ileo post-operatorio in cavalli con anastomosi del piccolo intestino: fattori di rischio ed efficacia di diversi protocolli di trattamento con procinetici"  
**C. Bazzica**, M. Cercone, S. Nannarone, R. Gialletti, M. Pepe  
XVIII SIVE Bologna 3-4 Febbraio, 206-207 (2012)
13. "Malattia di Lyme clinicamente manifesta in un cavallo"  
**C. Bazzica**, F. Passamonti, E. Lotto, C. Tamantini, F. Falcioni, S. Nannarone, M. Pepe Atti XIX SIVE-FEEVA 1-3 feb Arezzo, 412-413 (2013)
14. "Intra-articular analgesia in the horse: post-arthroscopic use of a-2 agonist. Preliminary results".  
S. Nannarone, **C. Bazzica**, A. Bufalari, I. Secco, R. Gialletti, M. Pepe  
Proceedings of AVA – Association of Veterinary Anaesthesiologists, Meeting Barcelona 2008, 15 – 16 Ottobre
15. "Malattia del motoneurone inferiore: descrizione di tre casi clinici".  
C. Tamantini, DVM, PhD; **C. Bazzica**, DVM; S. Nannarone, DVM, PhD; I. Secco, DVM, PhD; S. Pavone, DVM, PhD; R. Gialletti, DVM.  
Atti XVI Congresso Multisala Internazionale SIVE – Società Italiana Veterinari per Equini, 29-31 Gennaio 2010, Marina di Carrara.

8/5/2017

*Clara Bazzica*

## PUBBLICAZIONI SCIENTIFICHE

Elenco delle Pubblicazioni scientifiche di FAILLACE VANESSA, nata il 14/01/1980, a COSENZA (CS), codice fiscale FLLVSS80A54D086K

1. V FAILLACE, A M Tambella, M Fratini, E Paggi, F Dini and F Laus. Use of autologous platelet-rich plasma for a delayed consolidation of a tibial fracture in a young donkey. *J. Vet. Med. Sci.* 2017. doi: 10.1292/jvms.16-0400
- coll 2. Laus F, Fratini M, Paggi E, FAILLACE V, Spaterna A, Tesei B, Fettucciari K, Bassotti. Effects of Single-Dose Prucalopride on Intestinal Hypomotility in Horses: Preliminary Observations. *GSci. Rep.* (2017) 7, 41526; doi: 10.1038/srep41526.
3. Sgorbini M, Bonelli F, Busechian S, Briganti A, Papini R, Laus F, FAILLACE V, Zappulla F, Rueca F. The prevalence and anatomical distribution of Equine Gastric Ulceration Syndrome (EGUS) in a population of adult donkeys. *Equine Veterinary Education* (2017).10.1111/eve.12747
4. Giorgi M, Aupanun S, Lee HK, Poapolathep A, Rychshanova R, Vullo C, FAILLACE V, Laus F (2016). Pharmacokinetic profiles of the active metamizole metabolites in healthy horses. *JOURNAL OF VETERINARY PHARMACOLOGY AND THERAPEUTICS*, ISSN: 1365-2885.
5. Laus F, FAILLACE V, Tesei B, Paggi E, Serri E, Marini C, Marvasi L, Vullo C, Spaterna A (2016). Effect of Thiamine Pyrophosphate (Bicarbossilasi®) Administration on the Exercising Horse Metabolism *Israel Journal of Veterinary Medicine*. In press
- coll 6. Fulvio Laus, Vanessa FAILLACE, Anna-Rita Attili, Andrea Spaterna, Beniamino Tesei, Vincenzo Cuteri. (2016). Conjunctival bacterial and fungal flora in healthy donkeys in central Italy. *Large animal review*. 22(3):137-42.
- coll 7. Fulvio Laus, Andrea Spaterna, Vanessa FAILLACE, Emanuele Paggi, Matteo Cerquetella, Alessandro Fruganti, Beniamino Tesei. (2015). Transrectal ultrasonography of the adrenal glands in donkeys (*Equus asinus*). *Pakistan Veterinary Journal*, 36(1):21-24.
- coll 8. Laus F, Spaterna A, FAILLACE V, Veronesi F, Ravagnan S, Beribé F, Cerquetella M, Meligrana M, Tesei B. Clinical investigation on *Theileria equi* and *Babesia caballi* infections in Italian donkeys. *BMC Vet Res.* 2015 Apr 28;11:100.
- coll 9. Laus F, Spaterna A, FAILLACE V, Paggi E, Serri E, Vullo C, Cerquetella M, Tesei B. Reference Values For Hematological And Biochemical Parameters Of Mixed Breed Donkeys (*Equus Asinus*). *Wulfenia* (2015), 22(1):294-304.
10. Giorgi M, Vullo C, De Vito V, Catone G, FAILLACE V, Laus F. Pharmacokinetic Evaluations of Sulpiride Following Intravenous, Intramuscular and Oral Single Dose Administration in Jennies (*Equus asinus*). *Journal of Equine Veterinary Science* (2014), doi: 10.1016/j.jevs.2014.10.003

coll 11. Laus F, Paggi E, Marchegiani A, Cerquetella M, Spaziante D, FAILLACE V, Tesei B. Ultrasonographic Biometry of the Eye in Healthy Adult Donkey. Veterinary Record 2014. 174:326

coll 12. Laus F, Paggi E, FAILLACE V, Marchegiani A, Spaziante D, Cerquetella M, Tesei B. Ultrasonographic Biometry And Relationship With Gender, Age And Weight In Healthy Donkeys. Journal of Animal And Veterinary Advances. 2013, 12:803-6.

coll 13. Conjunctival bacterial and fungal flora in healthy donkeys in Italy. Laus F.\*, FAILLACE V.\*, Attili A., Cuteri V., Rapaccetti R., Cerquetella M., Fruganti A., Tesei B., Spaterna A. LXVIII CONVEGNO SISVET, XI CONVEGNO AIPVET E XII CONVEGNO SIRA. 2014.

coll 14. Donkey gastrointestinal helminthiasis in Central Italy: prevalence and risk factors. FAILLACE V., Diaferia M., Veronesi F., Fruganti A., Tesei B., Laus F. LXIX convegno SISVet, XI convegno AIPVET e XII convegno SIRA. 2015.


coll 15. URINE OSMOLAL GAP IN HEALTHY HORSES. Fulvio Laus, Vanessa FAILLACE, Margherita Fratini, Andrea Spaterna, Beniamino Tesei, Marco Caldin (2016). In: Acta of the XXII SIVE International Congress. vol. 22, p. 352, Milano:SIVE, Milan, 14-15 ottobre 2016.

16. Equine gastric ulceration Syndrome (EGUS) in Donkeys: gastroscopic findings and prevalence. Sgorbini M, Bonelli F, Busechian S, Briganti A, Laus F, Zappulla F, FAILLACE V, Rueca F (2016). In: Proceeding of 9th Congress of the European College of Equine Internal medicine. p. 128, Helsinki:ECEIM, Helsinki, 4-5 November 2016.

DATA

19/11/17

FIRMA DEL DICHIARANTE










# PILATI


## Elenco delle pubblicazioni ritenute utili ai fini della procedura del dott. Nicola Pilati:

1. **Pilati, N.,** Masciarelli, A. E., Werner, L. A., & Sprayberry, K. A. (2013). Small colon obstruction by an ovarian pedicle as an acquired condition in a foal. *Equine Veterinary Education*, 25(6), 290-292.
2. **Pilati, N.,** Pepe, M., Gialletti, R., Moriconi, F., & Beccati, F. (2015). Septic Tenosynovitis Caused by Porcupine Quills: Clinical and Diagnostic Findings, Treatment, and Long-Term Outcome in Seven Horses. *Journal of Equine Veterinary Science*, 35(4), 321-326.
3. **Pilati, N.,** Corsalini, J., Beccati, F., Nannarone, S., & Gialletti, R. (2017). Surgical Treatment of an Abdominal Abscess Caused by a Migrating Iron Wire From the Ventral Colon, a Case Report. *Journal of Equine Veterinary Science*, 54, 103-106.
4. **Pilati N.,** Beccati F., Pepe M., Gialletti R., Bufalari A., Nannarone S., Moriconi F. "Septic Tenosynovitis Caused By Porcupine Quills: Diagnosis, Treatment and Long Term Outcome in 7 Horses." ATTI LXVII CONVEGNO NAZIONALE S.I.S.VeT. 17\19 SETTEMBRE 2013 BRESCIA.
5. **Pilati N.,** Gialletti R., Di Meo A., Beccati F., Corsalini J., Pepe M. "A Standardized Ultrasonographic Examination of Laparotomy Wounds to Detect Early Signs of Infection in Horse: Preliminary Results" ATTI LXX CONGRESSO S.I.S.VeT. 13\16 GIUGNO 2016 PALERMO.
6. **Pilati N.,** Pepe M., Nannarone S., Beccati F., Vuerich M., Santinelli I., Corsalini J., Di Meo A., Lotto E., Gialletti R., "Partial Ileal Bypass as Treatment of Ileal Obstruction: Short and Long Term Follow-Up in 8 Cases." ATTI LXVIII CONGRESSO S.I.S.VeT. 16\18 GIUGNO 2014 PISA.
7. **Pilati N.,** Gialletti R., Vuerich M., Corsalini J., Beccati F., Santinelli I., Dante S., Nannarone S. "Surgical Treatment of an Abdominal Abscess Caused by a Foreign Body Involving the Spleen and the Large Colon: a Case Report." ATTI DEL LXIX CONGRESSO S.I.S.VeT. 15\17 GIUGNO 2015 PERUGIA.
8. **Pilati N.,** Schumacher J., Kelly G.A., Sogus E., O'Brien T. "Performance Riproduttive di Fattrici Cronicamente Infertili Dopo Applicazione Locale per via Laparoscopica di PGE2 Gel sulla Superficie degli Ovidotti: 11 Casi." ATTI XIX CONGRESSO SIVE-FEEVA 1-3 FEBBRAIO 2013 AREZZO
9. **Pilati N.,** O'Brien T., Kelly G.A., Schumacher J., Sogus E., Pepe M. "Race Performance Following Condylar Fracture Repair in a Population of Irish National Hunt Horses: Preliminary Results in 45 Cases." ATTI XX SIVE INTERNATIONAL CONGRESS 7\9 FEBBRAIO 2014 MILANO.
10. Corsalini J., **Pilati N.,** Bazzica C., Nannarone S., Mandara M.T., Gialletti R. "Equine Grass Sickness: Definitive Diagnosis by Laparoscopic Assisted Full-Thickness Intestinal Biopsy." ATTI 22° INTERNATIONAL SIVE CONGRESS 14\15 OTTOBRE 2016 MILANO.
11. Santinelli I., Beccati F., Moriconi F., Dante S., **Pilati N.,** Arcelli R., Pepe M., "Ultrasonographic Findings in Horses with Tenosynovitis of the Digital Tendon Sheath: Sensitivity of this Diagnostic Technique in Identification of Sepsis and Tendon Injuries." ATTI LXIX CONVEGNO SISVET 15\17 GIUGNO 2015 PERUGIA.
12. Santinelli I., Beccati F., Angeli G., Vuerich M., **Pilati N.,** Lotto E., Corsalini J., Nannarone S., Gialletti R., Pepe M. "Solar Foot Penetrating Injury in a Horse: the Use of Computed Tomography to Get the Diagnosis and to aid the Surgical Approach." ATTI DEL LXVIII CONGRESSO S.I.S.VeT. 16\18 GIUGNO PISA.
13. Vuerich M., Gialletti R., **Pilati N.,** Pepe M., Corsalini J., Santinelli I., Lotto E., Beccati F., Sforna M., Nannarone S. "Ureter's Damage after Surgical Removal of a large Granulosa Theca Cell Tumor (GCT) in a Mare." ATTI DEL LXVIII CONGRESSO S.I.S.VeT. 16\18 GIUGNO PISA.
14. Corsalini J., Gialletti R., Vuerich M., Pepe M., Beccati F., Lotto E., Santinelli I., **Pilati N.,** Di Meo A., Nannarone S. "Uteropexy in 3 Mares Using in Adsorbable Suture with Unidirectional Shallow Barbs" ATTI DEL LXVIII CONGRESSO S.I.S.VeT. 16\18 GIUGNO PISA.

08/05/2017 

15. Corsalini J., Gialletti R., Pepe M., Lotto E., Beccati F., Pilati N., Santinelli I., Vuerich M.,  
Nannarone S. "Eye Enucleation and Application of a Silicone Prosthesis in 20 Standing Horses" ATTI  
DEL XXI SIVE INTERNATIONAL CONGRESS 6\8 FEBBRAIO 2015 PISA.

08/05/2017



## CURRICULUM VITAE ET STUDIORUM DI MARIO ANGELONE

## INFORMAZIONI PERSONALI

Luogo e data di nascita	POPOLI (PE), 24-07-1977
Residenza	VIA E. CIOFANO, N° 45, SULMONA (AQ), 67039, ITALIA
Telefono	+ 39 3282693323
E-mail	mario.angelone@unipr.it
Nazionalità	Italiana
Albo professionale	Iscritto all'Ordine dei Medici Veterinari della Provincia di Parma al n. 972

## ITER SCOLASTICO

2 <sup>a</sup> sessione anno 2004	Abilitazione all'esercizio della professione di Medico-Veterinario, Università degli Studi di Parma.
15 giugno 2004 (A.A. 2003/2004)	Laurea Specialistica in Medicina Veterinaria, votazione 95/110, Università degli Studi di Parma, discutendo la tesi dal titolo "Uveite Ricorrente Equina (ERU): stato dell'arte", relatore Chiar.mo Prof. Stefano Zanichelli, Correlatore: Dott.ssa Barbara Simonazzi.
A.S. 1991/1996	Diploma di maturità classica presso il Liceo Classico "Ovidio" di Sulmona (AQ) con punteggio 46/60.

## FORMAZIONE

Aprile 2008	Diploma di Dottore di Ricerca in Ortopedia degli Animali Domestici, XX Ciclo, Università degli Studi di Parma, tesi di dottorato "Artroscopia delle articolazioni sinoviali delle vertebre cervicali del cavallo", coordinatore Prof. Maurizio Del Bue, tutore Prof. Franco Moriconi.
-------------	---

## ISCRIZIONE A SOCIETÀ SPECIALISTICHE

Dal 2004 al 2015	S.I.V.E. (Società Italiana Veterinari per Equini).
Dal 2004 al 2014	S.I.O.C.E. (Società Italiana di Chirurgia e Ortopedia per Equini).
Dal 2006 al 2014	S.I.S.Vet. (Società Italiana delle Scienze Veterinarie).
Dal 2006 al 2014	S.I.C.V. (Società Italiana di Chirurgia Veterinaria).
Dal 2009 al 2016	F.I.S.E. (Federazione Italiana degli Sport Equestri).

## LINGUE CONOSCIUTE

Inglese	Buono (scritto e parlato)
---------	---------------------------

## CAPACITÀ E COMPETENZE TECNICHE

Windows XP	Buona capacità utilizzo Microsoft Office Word, Microsoft Office PowerPoint, Microsoft Office Excel, Internet Explorer
------------	---

## RICONOSCIMENTI

22 gennaio 2014

Riconoscimento della qualifica di **Cultore della Materia** del settore scientifico-disciplinare VET/09 in materie di Clinica Chirurgica e Medicina Operatoria da parte del Consiglio del Dipartimento di Scienze Medico-Veterinarie, Università degli Studi di Parma (legge n.240/2010).



19 giugno 2012

Attestato di Medico Veterinario fattivamente operante al fine dell'approvazione EAEVE 2011-2021 del corso di Laurea Magistrale a ciclo unico in Medicina Veterinaria, Università degli Studi di Parma.

15 maggio 2007

Lettera di ringraziamento a firma del Direttore Generale della Direzione Generale della Sicurezza degli Alimenti e della Nutrizione, Ministero della Salute, per la collaborazione offerta per la realizzazione del SANIT 2007, tenutosi a Roma dal 18 al 21 aprile 2007.

#### ATTIVITÀ DI RICERCA

04 aprile 2017

Ha sottoscritto un contratto triennale di convenzione con l'Associazione Nazionale Allevatori Cavallo Agricolo Italiano da Tiro Pesante Rapido (ANACAITPR), nell'ambito del Programma di Sviluppo Rurale Nazionale (PSRN) – Biodiversità Animale: "Caratterizzazione delle risorse genetiche animali di interesse zootecnico e salvaguardia della biodiversità", anni 2017, 2018 e 2019, con l'obiettivo di garantire il necessario supporto scientifico richiesto da ANACAITPR nell'ambito del progetto BIOITALY HORSE – RAZZA BARDIGIANA, presentato da ANACAITPR nel quadro del Programma di Sviluppo Rurale Nazionale (PSRN).

Da gennaio 2017 ad oggi

Componente del gruppo di ricerca del progetto "Utilizzo di scaffold 3D in acido polilattico per l'applicazione di gel plastrinico in medicina veterinaria (n. prot. 37/OPBA/2017 N. INT 03/2017), approvato dall'Organismo Preposto al Benessere Animale dell'Università di Parma, finalizzato alla applicazione di concentrati plastrinici e mesenchymal stem cells (MSC) in forme innovative basate sulla preparazione di scaffold 3D su misura.

Dall' 01/04/2012 ad oggi

A seguito della vincita della procedura di selezione pubblica per il conferimento di n° 1 assegno di ricerca è titolare di **Assegno di Ricerca** annuale rinnovabile per 6 anni per il **Settore Scientifico Disciplinare VET/09** (Clinica Chirurgica Veterinaria) dal titolo **"Studio di nuovi potenziali agenti terapeutici nelle patologie degenerative articolari del cavallo sportivo"**, per attività correlate all'accreditamento EAEVE (S.S.D. VET/09 "Clinica Chirurgica Veterinaria") presso il Dipartimento di Scienze Medico Veterinarie (già Dipartimento di Salute Animale) dell'Università degli Studi di Parma.

Ha sempre svolto la propria attività di assegnista presso l'Unità Operativa di Clinica Chirurgica e Traumatologia Veterinaria dal 1 aprile 2012, collaborando all'attività clinica ed alle ricerche svolte in tale sede attinenti argomenti materia del suo contratto ed approfondendo le diverse tematiche di studio affrontate nella stessa Unità, acquisendo conoscenza e dimestichezza con l'attività pratica clinica e di ricerca riguardanti la specie equina.

Si è occupato in prima persona della gestione medica e clinico-chirurgica di tutti i pazienti equini riferiti presso l'O.V.U.D (Ospedale Veterinario Universitario Didattico) di Parma. In tal senso, ha avuto modo di seguire e definire i trattamenti terapeutici dei diversi cavalli riferiti sia presso la struttura, sia assistiti presso i propri domicili. La casistica è stata di circa 80 pazienti annui le cui cartelle cliniche sono reperibili presso l'O.V.U.D. del Dipartimento di Scienze Medico-Veterinarie consultando il sistema Fenice in uso presso la suddetta struttura.

Ha partecipato all'attività clinica, di studio e di ricerca riguardante gli equini.

Ha contribuito all'attività didattica nelle materie riguardanti la specie equina rivolta agli studenti del Corso di Laurea in Medicina Veterinaria:

- all'interno del Corso di Semeiotica Chirurgica-Medicina Operatoria-Anestesiologia-Clinica Chirurgica (settore scientifico disciplinare VET/09), svolgendo esercitazioni pratiche e seminari in collaborazione con i Proff. Stefano Zanichelli, Filippo Maria Martini, Barbara Simonazzi, Fabio Leonardi, Giacomo Gnudi, Antonella Volta;
- all'interno del Corso di Patologia Medica Semeiotica Medica (settore scientifico disciplinare VET/08) svolgendo esercitazioni pratiche e seminari in collaborazione con i Prof. Paolo Martelli, Maurizio Dondi, Cecilia Quintavalla, Ezio Bianchi.

Da aprile 2012 ad aprile 2013

È componente del gruppo di studio comparato in vivo/in vitro di diverse tecniche diagnostiche per l'articolazione metacarpo-falangea del cavallo. Lo studio ha previsto l'esecuzione in prima persona dell'esame radiografico dei cavalli in vita e l'artroscopia post-mortem. Successivamente sono stati fatti la TC, gli esami autoptico e istologico delle stesse articolazioni finalizzati al rilevamento di lesioni osteoartrosiche e sinoviali. La ricerca ha previsto la collaborazione delle sezioni di Patologia Generale e Anatomia Patologia Veterinaria e di Radiologia e Diagnostica per Immagini del Dipartimento di scienze medico-Veterinarie di Parma (già Dipartimento di Salute Animale) e del Macello Pubblico di Parma. Responsabile del Progetto: Prof. Stefano Zanichelli.

Da aprile 2012 ad aprile 2013

Ha preso parte alla realizzazione dello studio sull'effetto di un protocollo sperimentale che prevede l'utilizzo di acidi grassi polinsaturi ad alta concentrazione per la cura delle patologie croniche a carico dell'apparato respiratorio. Lo studio ha previsto l'esecuzione in prima persona di tutte le indagini cliniche, ecografia toracica, endoscopia delle vie aeree, esecuzione dei BAL a partire dal giorno 0 fino a 15 giorni dopo la sospensione delle terapie somministrate per 30 giorni. La ricerca ha previsto la collaborazione delle Sezioni di Clinica Medica (SSD VET/08) e di Malattie Infettive degli Animali (SSD VET/05) del Dipartimento di scienze medico-Veterinarie di Parma (già Dipartimento di Salute Animale) e il Dipartimento di Sanità Pubblica, Patologia Comparata ed Igiene Veterinaria della Facoltà di Medicina Veterinaria dell'Università degli Studi di Padova. Responsabile del Progetto: Prof. Fausto Quintavalla.

Dal 2009 ad oggi

È componente del gruppo di studio del progetto di sperimentazione presentato al Ministero della Salute dal Titolo: "Applicazione Terapeutica di Cellule Stromali Mesenchimali (CSM) allogeneiche nelle specie equina, canina e felina". Responsabile: Prof Stefano Cinotti, Istituto Zooprofilattico Sperimentale della Lombardia e dell'Emilia Romagna (IZSLER), Via A. Bianchi, 9 25124 Brescia. Il progetto è finalizzato a raccogliere risultati clinici relativi alla sicurezza ed efficacia clinica dell'uso di MSC allogeneiche in medicina veterinaria.

Il Dott. Angelone collabora con la unità di Biochimica del Dipartimento di Scienze Medico-Veterinarie (già Dipartimento di salute Animale) di Parma per la messa a punto e l'utilizzo di protocolli terapeutici di medicina rigenerativa da applicarsi nella clinica del cavallo.

La collaborazione tra il gruppo di Biochimica ed il Dott. Angelone, sotto il coordinamento del Prof. Stefano Zanichelli, si è concretizzata attraverso l'utilizzo di concentrati piastrinici (Platelet Rich Plasma, lisato piastrinico, gel piastrinico) e cellule staminali mesenchimali (MSC) derivate da tessuto adiposo nella terapia di patologie dei tessuti molli (ferite cutanee conseguenti a trauma con perdita di sostanza anche estesa, ulcere, piaghe, ritardi di cicatrizzazione), tendiniti, patologie articolari e laminiti.

In tale ambito si è occupato in prima persona:

- dello studio dei risultati dell'applicazione clinica delle cellule staminali mesenchimali allogeneiche e del PRP autologo nelle lesioni teno-desmiche, articolari (dal 2009 ad oggi);
- dello studio dei risultati dell'applicazione clinica del PRP autologo nelle lesioni cutanee nel cavallo (dal 2009 ad oggi);
- dello studio della laminite del cavallo attraverso l'approccio sia biomeccanico sia con innovative terapie cellulari. La mia intuizione, che trova fondamento nella bibliografia scientifica umana, prevede di utilizzare cellule staminali mesenchimali sia allogeneiche sia autologhe (attraverso isolamento e amplificazione delle stesse dal grasso della base della coda del soggetto malato) sospese in PRP autologo, somministrate per via perfunzionale utilizzando le vene digitali degli arti affetti. Tale approccio si rivolge a quei soggetti la cui condizione clinica è attualmente considerata irreversibile e necessita della riperfusione laminare per raggiungere la guarigione. I risultati, per ora molto incoraggianti, rappresentano i pochissimi dati attualmente reperibili in bibliografia scientifica. Si tratta di una ricerca in collaborazione con la Sezione di Biochimica Veterinaria del Dipartimento di Scienze medico-Veterinarie (già Dipartimento Produzioni Animali, Biotecnologie Veterinarie, Qualità e Sicurezza degli Alimenti) e la Sezione di Radiologia e Diagnostica per Immagini. Tali innovativi approcci terapeutici da me eseguiti e ideati, in associazione alle più moderne tecniche biomeccaniche che prevedono lo studio di nuovi biomateriali eseguite dal Dott. Cristiano Biacca, fanno sì che la nostra struttura sia considerata il primo centro di studio italiano per la gestione di tale patologia facendone punto di eccellenza. Tale affermazione è suffragata dalle continue referenze da parte di medici veterinari ippatri che ci affidano i loro pazienti (dal 2012 ad oggi).

Dal 2009 ad oggi

È componente del gruppo di studio del progetto approvato e finanziato dal Dipartimento di Scienze Mediche Veterinarie dell'Università di Parma dal titolo: "Indagini in vivo ed in vitro e messa a punto di protocolli terapeutici per il trattamento di patologie dell'apparato locomotore del cavallo attraverso l'impiego di approcci di medicina rigenerativa e principi attivi di origine naturale".

Il Dott. Angelone e la Unità di Biochimica del dipartimento di scienze mediche veterinarie, hanno partecipato raccogliendo casistica sulla applicazione di MSC allogeneiche nelle patologie del cavallo.

In tale ambito si è occupato in prima persona:

- dello studio dei risultati dell'applicazione clinica delle cellule staminali mesenchimali allogeneiche e del PRP autologo nelle lesioni teno-desmiche, articolari dal (2009 ad oggi);

- dello studio dei risultati dell'applicazione clinica del PRP autologo nelle lesioni cutanee nel cavallo (dal 2009 ad oggi);
- dello studio della laminitis del cavallo attraverso l'approccio sia biomeccanico sia con innovative terapie cellulari.

Dal 31 ottobre 2006  
Al 31 maggio 2007

Sottoscrive un contratto con l'Istituto Zooprofilattico Sperimentale della Puglia e Basilicata (Via Manfredonia, 20 - 71100 - FOGGIA) per prendere parte al "Programma di monitoraggio per la ricerca di contaminanti chimico-fisici nelle derrate alimentari provenienti dalla Bosnia-Herzegovina e dal Kosovo, con particolare riferimento alla contaminazione da cadmio ed uranio impoverito nella specie equina". L'inquadramento contrattuale rientra nell'ambito del gruppo B dell'articolo 15 del CCNL per la categoria delle imprese fornitrici di lavoro temporaneo/agenzie di somministrazione e la categoria DS del CCNL Sanità Pubblica. L'incarico è stato svolto presso il Ministero della Salute, Direzione Generale della Sicurezza degli Alimenti e della Nutrizione (DGSAN) ex Uff. V (VIA CRISTOFORO COLOMBO, 44- 00147-ROMA).

Da gennaio 2005 ad oggi

Collabora con l'Associazione Provinciale Allevatori (APA) di Parma, settore "Cavallo Bardigiano" in qualità di responsabile di:

- visite cliniche ortopediche, previste dal protocollo di ammissione alla razza, dei cavalli maschi e delle fattrici di tre anni iscritti al Performance Test;
- realizzazione delle documentazioni fotografiche e delle misurazioni biometriche dei soggetti esaminati al fine della realizzazione del "Libro Genealogico del Cavallo Bardigiano";
- l'effettuazione dello screening radiografico di tali soggetti finalizzata alla valutazione dell'O.C.D.

È il medico veterinario di riferimento per la valutazione clinica dei soggetti durante la fase di addestramento.

In relazione a tale attività ha preso parte attivamente:

- allo studio biomeccanico dell'andatura del cavallo Bardigiano. Si tratta di uno studio sperimentale originale sulla cinematica bidimensionale dell'andatura del cavallo Bardigiano. Rappresenta lo studio dei parametri cinematici dell'andatura della razza con analisi statistica dalla quale è stato ricavato l'indice genetico "andatura" e la relativa ereditabilità dei caratteri presi in esame (2007-2009); Responsabile del Progetto: Prof. Stefano Zanichelli
- allo studio sulla tecnica di pareggio naturale "Barefoot" effettuando il controllo radiologico dei cavalli scelti per tale studio (2010-2011); Responsabile del Progetto: Dott. Mario Angelone;
- allo studio sull'effetto di 3 diversi protocolli analgesici sulla realizzazione e valutazione dei BAER (Brainstem Auditory Evoked Responses) nel cavallo Bardigiano. Si tratta di uno studio preliminare originale indispensabile per l'utilizzazione di tale approccio diagnostico su ampia scala. Si tratta di una ricerca in collaborazione con le Sezioni di Clinica Medica (SSD VET/08) e Sezione di Clinica Chirurgica Veterinaria e Medicina D'Urgenza (SSD VET/09) del Dipartimento di Scienze medico-Veterinarie (già Dipartimento di Salute Animale). Responsabile del Progetto: Dott. Mario Angelone;
- allo studio per la ricerca della prevalenza di anticorpi per *Leptospira spp.* nel cavallo bardigiano della Provincia di Parma. Si tratta di un studio sperimentale eseguito su un campione di circa 200 cavalli della popolazione di cavalli bardigiani della provincia di Parma (circa 900 soggetti) al fine di valutare l'esposizione degli stessi a *Leptospira spp.* attraverso l'utilizzo di diverse metodologie diagnostiche (microragglutinazione con diversi sierotipi, ELISA). È una ricerca in collaborazione con le Sezioni di Clinica Medica (SSD VET/08) e di Malattie Infettive (SSD VET/05). Responsabile del Progetto: Prof. Fausto Quintavalla.

#### ATTIVITÀ DIDATTICA

A.A. 2016-2017

Nell'ambito del contratto Assegno di Ricerca, il Consiglio di Corso di Laurea Magistrale in Medicina Veterinaria dell'Università degli Studi di Parma assegna al Dott. Mario Angelone attività didattica integrativa di supporto nell'ambito del Corso di Semelotica Chirurgica, Medicina Operatoria, Anestesiologia (SSD VET/09), del Corso di Laurea in Medicina Veterinaria presso l'Università degli Studi di Parma.

A.A. 2016-2017

Il Consiglio di Corso di Laurea Magistrale in Medicina Veterinaria dell'Università degli Studi di Parma assegna al Dott. Mario Angelone attività didattica integrativa di supporto nell'ambito

del Corso di Patologia Medica, Semeiotica Medica (SSD VET/08), del Corso di Laurea in Medicina Veterinaria presso l'Università degli Studi di Parma.

- A.A. 2015-2016  
Nell'ambito del contratto Assegno di ricerca, il Consiglio di Corso di Laurea Magistrale in Medicina Veterinaria dell'Università degli Studi di Parma assegna al Dott. Mario Angelone attività didattica integrativa di supporto nell'ambito del Corso di Semeiotica Chirurgica, Medicina Operatoria, Anestesiologia (SSD VET/09), del Corso di Laurea in Medicina Veterinaria presso l'Università degli Studi di Parma.
- A.A. 2015-2016  
Il Consiglio di Corso di Laurea Magistrale in Medicina Veterinaria dell'Università degli Studi di Parma assegna al Dott. Mario Angelone attività didattica integrativa di supporto nell'ambito del Corso di Patologia Medica, Semeiotica Medica (SSD VET/08), del Corso di Laurea in Medicina Veterinaria presso l'Università degli Studi di Parma.
- A.A. 2014-2015  
Nell'ambito del contratto Assegno di ricerca, il Consiglio di Corso di Laurea Magistrale in Medicina Veterinaria dell'Università degli Studi di Parma assegna al Dott. Mario Angelone attività didattica integrativa di supporto nell'ambito del Corso di Semeiotica Chirurgica, Medicina Operatoria, Anestesiologia (SSD VET/09), del Corso di Laurea in Medicina Veterinaria presso l'Università degli Studi di Parma.
- A.A. 2014-2015  
Il Consiglio di Corso di Laurea Magistrale in Medicina Veterinaria dell'Università degli Studi di Parma assegna al Dott. Mario Angelone attività didattica integrativa di supporto nell'ambito del Corso di Patologia Medica, Semeiotica Medica (SSD VET/08), del Corso di Laurea in Medicina Veterinaria presso l'Università degli Studi di Parma.
- A.A. 2013-2014  
Professore a contratto per attività didattica integrativa nell'insegnamento ufficiale di Tirocinio di Clinica Chirurgica, Ostetrica e Ginecologica dal titolo: "Attività Integrativa del Tirocinio (mod. H)" Grandi Animali. SSD VET/09, del Corso di Laurea in Medicina Veterinaria presso l'Università degli Studi di Parma.
- A.A. 2013-2014  
Il Consiglio di Corso di Laurea Magistrale in Medicina Veterinaria dell'Università degli Studi di Parma assegna al Dott. Mario Angelone attività didattica integrativa di supporto nell'ambito del Corso di Patologia Medica, Semeiotica Medica (SSD VET/08), del Corso di Laurea in Medicina Veterinaria presso l'Università degli Studi di Parma.
- A.A. 2012-2013  
Professore a contratto per attività didattica integrativa nell'insegnamento ufficiale di Tirocinio di Clinica Chirurgica, Ostetrica e Ginecologica dal titolo: "Attività Integrativa del Tirocinio (mod. H)" Grandi Animali. SSD VET/09, del Corso di Laurea in Medicina Veterinaria presso l'Università degli Studi di Parma.
- A.A. 2012-2013  
Il Consiglio di Corso di Laurea Magistrale in Medicina Veterinaria dell'Università degli Studi di Parma assegna al Dott. Mario Angelone attività didattica integrativa di supporto nell'ambito del Corso di Patologia Medica, Semeiotica Medica (SSD VET/08), del Corso di Laurea in Medicina Veterinaria presso l'Università degli Studi di Parma.
- A.A. 2011-2012  
Professore a contratto per attività didattica integrativa nell'insegnamento ufficiale di Tirocinio di Clinica Chirurgica, Ostetrica e Ginecologica dal titolo: "Attività Integrativa del Tirocinio (mod. H)" Grandi Animali. SSD VET/09, del Corso di Laurea in Medicina Veterinaria presso l'Università degli Studi di Parma.
- A.A. 2011-2012  
Il Consiglio di Corso di Laurea Magistrale in Medicina Veterinaria dell'Università degli Studi di Parma assegna al Dott. Mario Angelone attività didattica integrativa di supporto nell'ambito del Corso di Patologia Medica, Semeiotica Medica (SSD VET/08), del Corso di Laurea in Medicina Veterinaria presso l'Università degli Studi di Parma.
- A.A. 2010-2011  
Professore a contratto per attività didattica integrativa nell'insegnamento ufficiale di Tirocinio di Clinica Chirurgica, Ostetrica e Ginecologica dal titolo: "Attività Integrativa del Tirocinio (mod. H)" Grandi Animali. SSD VET/09, del Corso di Laurea in Medicina Veterinaria presso l'Università degli Studi di Parma.
- A.A. 2010-2011  
Il Consiglio di Corso di Laurea Magistrale in Medicina Veterinaria dell'Università degli Studi di Parma assegna al Dott. Mario Angelone attività didattica integrativa di supporto nell'ambito del Corso di Patologia Medica, Semeiotica Medica (SSD VET/08), del Corso di Laurea in Medicina Veterinaria presso l'Università degli Studi di Parma.

A.A. 2009-2010

Professore a contratto per attività didattica integrativa nell'insegnamento ufficiale di Tirocinio di Clinica Chirurgica, Ostetrica e Ginecologica dal titolo: "Attività Integrativa del Tirocinio (mod. H)" Grandi Animali. SSD VET/09, del Corso di Laurea in Medicina Veterinaria presso l'Università degli Studi di Parma.

Attività didattica come correlatore di tesi

- |    |                |  |
|----|----------------|--|
| 1  | A.A. 2015-2016 | "Ruolo dei concentrati piastrinici e degli scaffold in fibrina nella medicina rigenerativa delle patologie articolari nel cavallo", Relatore Prof. Stefano Grolli.   |
| 2  | A.A. 2015-2016 | "Sieroprevalenza di Leptospira nei cavalli di razza bardigiana", Relatore Prof. Sandro Cavarani.   |
| 3  | A.A. 2014-2015 | "Approccio chirurgico alle principali neoplasie oculari nel cavallo", Relatore Prof.ssa Barbara Simonazzi.   |
| 4  | A.A. 2013-2014 | "La termografia nella pratica equina", Relatore Prof. Fausto Quintavalla.  |
| 5  | A.A. 2013-2014 | "Sordità nella specie equina: esperienze cliniche e diagnostiche", Relatore Prof. Ezio Bianchi.  |
| 6  | A.A. 2013-2014 | "Utilizzo del Plasma Ricco di Piastrine (PRP) e delle cellule staminali mesenchimali (MSC) allogene nelle lesioni tenodesmiche del cavallo: esperienza personale", Relatore Prof. Stefano Zanichelli.                      |
| 7  | A.A. 2013-2014 | "Valutazione dell'effetto di Xilazina, Romifidina, Detomidina e dell'associazione Detomidina-Butorfanolo sulla produzione lacrimale del cavallo", Relatore Prof. Stefano Zanichelli.                                       |
| 8  | A.A. 2013-2014 | "L'importanza della corretta gestione delle cure dentali nel cavallo", Relatore Prof. Stefano Zanichelli.  |
| 9  | A.A. 2012-2013 | "Gli Acidi Grassi omega-3 nella Recurrent Airway Obstruction del Cavallo: esperienze personali", Relatore Prof. Fausto Quintavalla.  |
| 10 | A.A. 2012-2013 | "Preparazione e applicazione del plasma ricco di piastrine nella terapia delle soluzioni di continuo nella specie equina: esperienza personale", Relatore Prof. Stefano Zanichelli.  |
| 11 | A.A. 2012-2013 | "Terapia rigenerativa nella laminite del cavallo con impiego di cellule staminali mesenchimali e Platelet-Rich Plasma (PRP): esperienza personale", Relatore Prof. Stefano Zanichelli.                                     |
| 12 | A.A. 2012-2013 | "Il ruolo del groom nella gestione del cavallo atleta in preparazione e durante i concorsi completi nazionali e internazionali", Relatore Prof. Stefano Zanichelli. (Scienze e Tecniche Equine, corso di studi triennale). |
| 13 | A.A. 2010-2011 | "La Dislocazione Dorsale del Palato Molle (DDSP) nel cavallo", Relatore Prof. Stefano Zanichelli.  |
| 14 | A.A. 2010-2011 | "Studio per la valutazione dei caratteri morfofunzionali dell'asse digitale del piede nel cavallo bardigiano", Relatore Prof. Stefano Zanichelli.  |
| 15 | A.A. 2009-2010 | "Laminite: conoscenze attuali, gestione e tecniche di prevenzione", Relatore Prof.ssa Benedetta Passeri (Scienze e Tecniche Equine, corso di studi triennale).   |

**ATTIVITÀ CLINICA E ASSISTENZIALE**

Il Dott. Mario Angelone presta la sua opera professionale in qualità di Medico Veterinario presso l'Ospedale Veterinario Universitario Didattico (OVUD) dal 2009 ed ha contribuito all'approvazione EAEEV 2011-2021 del corso di Laurea Magistrale a ciclo unico in Medicina Veterinaria. Da allora a oggi il Dott. Angelone ha svolto in modo continuativo ed efficace la professione nell'ambito dell'attività clinico-medica e clinico-chirurgica riguardante la specie equina, in qualità sia di Professore a Contratto (da AA 2009-2010 ad AA 2013-2014), sia di Assegnista di Ricerca (da AA 2012-2013 ad oggi).

In qualità di Professore a Contratto per l'attività didattica integrativa nell'insegnamento ufficiale di Tirocinio di Clinica Chirurgica, Ostetrica e Ginecologica dal titolo: "Attività Integrativa del Tirocinio (mod. H)" Grandi Animali (SSD VET/09), del Corso di Laurea in Medicina Veterinaria presso l'Università degli Studi di Parma:

Il Dott. Mario Angelone ha svolto le proprie attività, riscontrabili nel registro "Registro delle esercitazioni" (annualmente consegnato firmato dai discendenti alla segreteria di presidenza), sia all'interno, sia all'esterno della struttura O.V.U.D. di Parma.

Gli argomenti svolti all'esterno della struttura, con almeno n° 12 tirocinanti/anno, sono stati inerenti la clinica chirurgica e l'ortopedia della specie equina con riferimento, inoltre, alle più comuni patologie di interesse clinico riguardanti il cavallo ed hanno permesso agli studenti di:

- Eseguire l'EOP e i diversi EOP del cavallo adulto e del puledro;
- Seguire ed imparare ad effettuare una corretta visita preanestesiologica con eventuali approfondimenti diagnostici ed esami collaterali;
- Apprendere la contenzione fisica e farmacologica del paziente equino;
- Valutare e discutere la stabilizzazione preoperatoria del cavallo;
- Valutare e discutere il protocollo anestesilogico per ogni caso clinico soprattutto in campo;
- Eseguire la cateterizzazione intravenosa;
- Eseguire le somministrazioni di farmaci, anestetici e non, per via intramuscolare, endovenosa e sottocutanea;
- Eseguire perfusioni loco-regionali;
- Eseguire una visita ortopedica completa attraverso l'ausilio di strumenti per esami collaterali quali ecografia e radiografie;
- Conoscere le metodologie di utilizzo e di esecuzione di radiografie ed ecografie sia dei distretti osteoarticolari, sia dell'addome e del torace;
- Eseguire la preparazione del paziente in fase preoperatoria (es. corretto posizionamento, tricotomia, disinfezione chirurgica attraverso l'utilizzo dei comuni disinfettanti etc.);
- Eseguire anestesi diagnostiche perineurali, intrarticolari, intradesmiche;
- Eseguire le centesi dei diversi distretti osteoarticolari a scopo terapeutico;
- Eseguire le chirurgie di base in campo e quelle complesse presso cliniche di riferimento secondo le diverse e più recenti tecniche descritte (es. orhiectomie, nevrectomie, artroscopie etc.);
- Seguire e attuare i trattamenti post-operatori, sia farmacologici, sia gestionali (es. pulizia e disinfezione piaghe operatorie; esecuzione di bendaggi compressivi tipo Robert Jones);
- Seguire le fasi di dimissioni del paziente con le indicazioni fornite ai proprietari per una corretta gestione del postoperatorio;
- Seguire i cavalli nella loro preparazione all'attività agonistica tramite l'approfondimento dei protocolli di allenamento ed eventualmente di riabilitazione;
- Seguire il lavoro delle commissioni veterinarie nel visitare e giudicare i cavalli idonei per la partecipazione alle rievocazioni storiche tipo palle, attraverso protocolli specifici di visita (es. Palle di Ferrara e palle di Asti);
- Imparare i protocolli analgesici e preventivi per la gestione del cavallo atleta;
- Imparare a riconoscere e gestire le più comuni affezioni del cavallo adulto e del puledro (es. Sindromi coliche, artriti settiche, patologie sistemiche tipo rodococcosi e piroplasmosi, deviazioni angolari etc.);
- Conoscere e attuare i principi base di odontostomatologia del cavallo;
- Eseguire e conoscere i protocolli eutanasci secondo quanto previsto dalla normativa vigente in materia.

In totale sono stati visitati circa n° **200 cavalli/anno** di cui il 15% ha avuto necessità di ricovero presso l'O.V.U.D. di Parma.

I circa **150 cavalli** ricoverati sono stati sottoposti a:

- Orhiectomia: 17 cavalli;
- Tenoscopia: 5 cavalli;
- Nevrectomia: 10 cavalli;
- Amputazione pene: 5 cavalli;
- Laparoscopia: 5 cavalli;
- Funicolite: 8 cavalli;
- Chirurgia x micosi delle tasche gutturali: 3 cavalli;
- Endoscopia delle alte/basse vie respiratorie: 17 cavalli;
- Visita oftalmologica: 10;
- Pareggio tavole dentarie: 20 cavalli;
- Visite ortopediche: 50 cavalli;

Altre attività svolte in prima persona dal dott. Angelone sono state:

- Anestesi diagnostiche: circa 120;
- Infiltrazioni intrarticolari terapeutiche: circa 50;
- Ecografie apparato locomotore: circa 80;
- Ecografie addominali ed altro: circa 50;
- Radiografie dei diversi distretti osteoarticolari e della testa: circa 200;

In qualità di Assegnista di Ricerca il dott. Mario Angelone si occupa in prima persona della gestione clinico-medica e clinico-chirurgica di tutti i pazienti equini riferiti presso l'O.V.U.D. di Parma. In tal senso, ha avuto modo di seguire e definire i trattamenti terapeutici dei diversi cavalli riferiti presso la struttura. La casistica è stata di circa:

- 80/anno pazienti le cui cartelle cliniche sono reperibili presso l'Ospedale Veterinario Universitario Didattico di Parma consultando il sistema Fenice in uso presso la suddetta struttura;

#### Altre attività svolte

- Anestesia, sedazione, terapia medica e chirurgia, diagnostica degli equidi riferiti presso l'O.V.U.D. di Parma.
- Recupero e lettura della bibliografia nei settori di ricerca, elaborazione critica dei dati e stesura di progetti di ricerca e lavori scientifici.
- Attività di didattica pratica all'interno dei tirocini formativi e dei Corsi professionalizzanti destinati agli studenti del Corso di Laurea magistrale in Medicina Veterinaria.
- Attività didattica integrativa di supporto nell'ambito del Corso di Patologia Medica,

Semeiotica Medica (SSD VET/08), del Corso di Laurea Magistrale in Medicina Veterinaria presso l'Università degli Studi di Parma.

- Attività didattica integrativa di supporto nell'ambito del Corso di Semeiotica Chirurgica, Medicina Operatoria, Anestesiologia (SSD VET/09), del Corso di Laurea Magistrale in Medicina Veterinaria presso l'Università degli Studi di Parma.
- Affiancamento come Correlatore delle Tesi di Laurea svolte dai laureandi presso l'U.O. Clinica Chirurgica e Traumatologia Veterinaria.

## ALTRE ESPERIENZE PROFESSIONALI

Dal 2014 ad oggi

Negli anni tra il 2014 e il 2017 ha sottoscritto un contratto annuale con l'Istituto Zooprofilattico Sperimentale dell'Emilia Romagna e della Lombardia per un incarico di docenza nell'ambito dell'evento **"PROBLEM SOLVING: LA CHIRURGIA DEGLI ANIMALI DA REDDITO"** (FAD)-**EDIZIONE UNICA** realizzato da Formazione: centro di Referenza per la formazione in Sanità Pubblica. Tale incarico prevede la pubblicazione su "30 giorni", organo ufficiale di formazione medico veterinaria di FNOVI ed ENPAV, di 10 casi clinici all'anno riguardanti la specie equina utili per la formazione a distanza (FAD) on-line e l'acquisizione di crediti formativi dei medici veterinari.

Da 1 gennaio 2009 ad oggi

Lavora in qualità di libero professionista sul territorio italiano concentrando la sua attività soprattutto nelle regioni del nord.  
L'attività, nell'ambito della medicina equina, rivolge particolare attenzione alle patologie mediche e chirurgiche in ambito ortopedico del cavallo. È proprietario di strumentazioni che permettono l'esecuzione in campo delle più moderne tecniche diagnostiche (ecografia, radiologia digitale, videoendoscopia).

Dal 1 gennaio 2009 ad oggi

Collabora con la clinica veterinaria "FUTUR VET" via Coronella, Vigarano Mainarda (FE), dove si occupa della chirurgia degli equini.

Anni 2014-2015-2016-2017

Ha prestato assistenza quale presidente della commissione veterinaria per il Palio di Buti che si svolge nel mese di gennaio nella città di Buti (PI).

Dal 2011 al 2016

Ha prestato assistenza quale membro della commissione veterinaria per il "Palio delle Contrade della Città di Fucecchio" che si svolge nel mese di maggio a Fucecchio (FI).

Dal 2005 al 2016

Ha prestato assistenza alla commissione veterinaria per il "Palio di Asti" che si svolge nel mese di settembre. Nelle edizioni dal 2010 al 2016 è il responsabile del servizio di diagnostica per immagini per il sistema muscolo scheletrico.

Dal 2005 al 2016

Ha prestato assistenza quale responsabile del servizio veterinario per l'associazione culturale "Giostra Cavalleresca di Sulmona" nell'ambito delle manifestazioni ippiche della "Giostra Cavalleresca di Sulmona", "Giostra dei Borghi Più Belli D'Italia", "Giostra D'Europa" che si svolgono nei mesi di luglio e agosto a Sulmona (AQ).

Dal 2005 al 2016

Componente della commissione veterinaria del "Palio Città di Ferrara" che si svolge nel mese di maggio a Ferrara.

Dal 2011 al 2014

Ha prestato assistenza quale membro della commissione veterinaria per il "Palio dei Rioni di Castiglion Fiorentino" che si svolge nel mese di giugno a Castiglion Fiorentino (AR).

Dal 2012 al 2013

Ha prestato assistenza quale presidente della commissione veterinaria per la "Giostra dell'Orso" che si svolge nel mese di luglio nella città di Pistola.

Dal 2005 al 2011

Nelle edizioni comprese tra gli anni 2005 e 2008 e nell'anno 2011 ha prestato assistenza quale responsabile del servizio veterinario per l'associazione festa d'autunno pro-Valfabbrica durante la manifestazione del "Palio di Valfabbrica" che si svolge nel mese di settembre a Valfabbrica (PG).

8 febbraio 2009

Ha conseguito il titolo di Veterinario FISE (Federazione Italiana Sport Equestri) ed ha prestato servizio a varie competizioni nazionali e internazionali.



Dall'1 dicembre 2005  
all'1 aprile 2008

Dottorando di Ricerca in "Ortopedia degli Animali Domestici" XX ciclo presso la Sezione di Chirurgia e Radiodiagnostica, Settore cavalli, della Facoltà di Medicina Veterinaria dell'Università degli Studi di Perugia.

Ha preso parte all'attività clinico-didattica della Sezione, rivolgendo particolare interesse alla chirurgia, all'ortopedia clinica, alla diagnostica per immagini e all'anestesiologia nella specie equina.

Durante suddetto periodo il sottoscritto ha inoltre collaborato alle esercitazioni pratiche degli studenti in Patologia Chirurgica e Clinica Chirurgica per quanto riguarda il settore cavalli supportando gli stessi nelle ricerche bibliografiche inerenti i loro lavori di tesi.

Dall'1 Agosto 2007 al 26 Ottobre  
2007

E' Visiting Fellow in the Large Animal Surgery Service of the Department of Clinical Sciences presso the Hospital for Animals del College of Veterinary Medicine at Cornell University (Ithaca) sotto la supervisione della Dr.ssa Susanna Fubini (Section Chief). Durante questo periodo si è dedicato allo studio delle nuove tecniche chirurgiche, riguardanti esclusivamente la specie equina, in ambito ortopedico valutando l'utilizzo dell'endoscopia rigida per fini diagnostici e terapeutici sia nei distretti articolari, sia in quelli tenodesmici.

Particolare attenzione è stata altresì posta all'approfondimento delle più avanzate tecniche chirurgiche e diagnostiche utili nell'affrontare le patologie che interessano le alte vie respiratorie del cavallo (es. Tie-Forward secondo la tecnica eseguita dal Dr. Norm Ducharme).

Dal 2005 al 2007

È componente della commissione veterinaria per la "Bigorda d'Oro" ed il "Palio del Niballo" che si svolgono nel mese di giugno a Faenza (RA).

Dal 31 ottobre 2006  
al 31 maggio 2007

Incarico di Medico Veterinario presso DGSAN ex-Uff. V con lo specifico compito di prendere parte al "Programma di monitoraggio per la ricerca di contaminanti chimico-fisici nelle derrate alimentari provenienti dalla Bosnia-Herzegovina e dal Kosovo, con particolare riferimento alla contaminazione da cadmio ed uranio impoverito nella specie equina".

Da febbraio 2006 ad aprile 2006

Ha svolto attività medica e ostetrico-ginecologica presso l'allevamento di purosangue inglesi "la Razza Emiliana", gestendo autonomamente i parti, le terapie routinarie e di urgenza dei puledri neonati, dei soggetti yearling e delle fattrici.

Maggio 2005

Ha trascorso un periodo di una settimana presso il Centro Veterinario Militare di Grosseto per svolgere attività teorico-pratica nelle discipline clinico-chirurgiche che interessano la specie equina

Da febbraio 2005 ad aprile 2005

Ha svolto attività medica e ostetrico-ginecologica presso l'allevamento di purosangue inglesi "la Razza Emiliana", gestendo autonomamente i parti, le terapie di routine e di urgenza dei puledri neonati, dei soggetti yearling e delle fattrici.

Dal 01 gennaio 2005  
al 30 Novembre 2005

Dottorando di Ricerca in "Ortopedia degli Animali Domestici" XX ciclo presso la Sezione Clinica Chirurgica e Medicina d'Urgenza Veterinaria dell'Università degli Studi di Parma.

Ha prestato assistenza ai docenti della Sezione nell'espletamento dell'attività di ricerca, clinica e di ricovero dei piccoli e grandi animali. Ha preso parte in prima persona all'esecuzione di esami diagnostici indicando ed eseguendo autonomamente i protocolli terapeutici più adeguati e aggiornati con particolare riguardo alle patologie ortopediche che affliggono la specie equina.

Ha svolto attività tutoriale nei confronti degli Studenti collaborando con i medesimi nelle ricerche attinenti le Tesi di Laurea nelle discipline chirurgiche inerenti la specie equina, come pure durante il tirocinio pratico svolto presso gli ambulatori e le sale operatorie della Sezione di Clinica Chirurgica Veterinaria di Parma. Ha inoltre collaborato con i docenti della Sezione alle esercitazioni teorico-pratiche di materie chirurgiche.

Dall'1 luglio 2004  
al 31 dicembre 2004

Presta assistenza e collaborazione nell'espletamento dell'attività medica, chirurgica, ostetrico-ginecologica e di diagnostica per immagini all'interno della Clinica Veterinaria "Il Ceppo". Località Monteresi, Monteriggioni (SI). Responsabile Sanitario: Dr. Raffaello Ciampoli

## CORSI DI FORMAZIONE

9 gennaio 2015

Ha partecipato al corso di ecografia "EPU PRATIQUE D'ECHOGRAPHIE DE L'APPAREIL LOCOMOTEUR". Module 2 - Echographie du pied et des articulations du paturon, du boulet et du grasset. Presso CIRALE - IPC organizzato da ENVA - 7 avenue du General de Gaulle - 94700 Maison-Alfort, France.



Course Director: JM Denoix

Partecipanti: 15

Dal 9 Gennaio 2013 all'11 gennaio  
2013

Ha partecipato al "ROSSDALES COLIC SURGERY COURSE" presso il Rossdale Equine Hospital, Newmarket (England).

Course Director: Lewis C. R. Smith (UK), CertES (Orth), DipECVS, MRCVS  
Rossdale&Partners

Speakers: Professor David Freeman from the University of Florida, Professor Chris Proudman from the University of Liverpool, Rosssdales' specialists Tim Greet, Richard Payne, Lewis Smith, Emily Hagggett, Sarah Boys Smith and Cella Marr completed the teaching faculty.

Partecipanti: 27

Dal 29 Ottobre 2007 al 31 Ottobre  
2007

Ha partecipato al corso "AO-ASIF EQUINE COURSE: the basic principles of internal fixation" tenutosi a Cremona, Palazzo Trecchi (Italy), organizzato dalla SIVE ed Eventi Veterinari.

Course Director: Joerg Auer (CH)

Speakers: Joerg Auer (CH), Fernando Canonici (I), Sara Nannarone (I), Marco Pepe (I), Lucio Petrizzi (I), Dean Richardson (USA), Jeffrey Watkins (USA)

Partecipanti: 24

#### PARTECIPAZIONE A CONGRESSI/CORSI IN QUALITÀ DI RELATORE/ISTRUTTORE

- 1 29-30 ottobre 2014 "Il Seminario internacional en biotecnologia de la reproduccion bovina y equina, i en medicina interna equina"  
Organizzato dalla "Fundación Univeritaria Juan De Castellanos, Tunja (Colombia)  
Relazioni:
  - "TERAPIA REGENERATIVA EN LAS LAMINITIS DEL CABALLO CON LA UTILIZACION DE CELULAS ESTAMINALES, MESENQUIMALES Y PRP: EXPERIENCIA PERSONAL"  
Mario Angelone
  - "PREPARACION DE LA APLICACION DEL PLASMA RICO EN PLAQUETAS PARA EL TRATAMIENTO DE HERIDAS EN EQUINOS: EXPERIENCIA PERSONAL"  
Mario Angelone
  - "PRINCIPIOS E INSTRUMENTOS DE LAPAROSCOPIA EN EL CABALLO FUNDAMENTALMENTE PARA EL USO EN CIRUGIAS"  
Mario Angelone
- 2 17-18 maggio 2012 Corso "La West Nile Disease e le malattie della sfera riproduttiva dell'equino: aspetti pratici e di sanità pubblica veterinaria"  
Organizzato da: ASL di Asti e Regione Piemonte  
Relazione:
  - "PARASSITOSI IN IPPIATRIA: ASPETTI CLINICI"  
Mario Angelone
- 3 10 dicembre 2011 Workshop: "Palii, Giostre e Tornei Cavallereschi ante e post Ordinanza Martini: Esperienze a confronto e problematiche Organizzative"; Firenze.  
Organizzato da: F.I.G.S. (Federazione Italiana Giochi Storici)  
Relazione:
  - "EPIDEMIOLOGIA DEGLI INCIDENTI CATASTROFICI NELLA CORSE REGOLARI E NELLE MANIFESTAZIONI STORICHE"  
Mario Angelone
- 4 9 Settembre 2010 LXIV Annual Meeting of the Italian society for Veterinary Sciences, Asti.  
Workshop "Idoneità Spotiva del cavallo da Palio: tra prestazione atletica e benessere animale"  
Organizzato da SISVet (società Italiana delle Scienze Veterinarie)  
Relazione:
  - "RUOLO DEL MEDICO VETERINARIO DI CONTRADA NELLA GESTIONE ATLETICO-SANITARIA DEL CAVALLO DA GIOSTRA"  
Angelone Mario
- 5 26 novembre 2010 Incontro SIOCE (Società Italiana di Ortopedia e Chirurgia Equina), Parma  
Organizzato da: SIOCE
  - "PRINCIPI E STRUMENTI DI LAPAROSCOPIA NEL CAVALLO"  
Angelone Mario

6 Dal 27 ottobre

"First International seminar of internal medicine, surgery and bovine and equine reproduction"

2008 al 31  
ottobre 2008

In the frame work of the VII scientific Week, Tunja (Colombia)  
Organizzato da: Fundación Univeritaria Juan De Castellanos, Tunja (Colombia)

Relazioni:

- "ARTROSCOPIA DE LA ARTICULACION SINOVIOL DE LA VERTEBRA CERVICAL EN EL CABALLO"  
Mario Angelone
- "BIODINAMICA DEL MOVIMIENTO"  
Mario Angelone
- "ARTRITI SEPTICA EN EQUINOS"  
Mario Angelone

Istruttore:

Nell'esercitazione teorico-pratica di "NEVRECTOMIA BILATERALE DELL'ARTO TORACICO ANTERIORE" sviluppata in una sessione su preparati in vitro e una prova pratica sul cavallo in anestesia generale rivolta a 12 medici veterinari

- 7 21- 22 giugno 2006 XIII Congresso Nazionale SICV (Società Italiana di Chirurgia Veterinaria), Grosseto  
Organizzato da: SICV  
Relazione:  
- "L'ESAME ARTROSCOPICO DELLE ARTICOLAZIONI INTERVERTEBRALI SINOVIALI CERVICALI NEL CAVALLO: STUDIO IN VITRO"  
Mario Angelone, Marco Pepe, Rodolfo Gialletti, Enrico Bellezza, Franco Moriconi
- 8 29 maggio 2005 "La Salute e il Benessere del Cavallo nelle Rievocazioni Storiche", Sulmona (AQ)  
Convegno organizzato dall'Associazione Giostra Cavalleresca di Sulmona con il patrocinio del Comune di Sulmona (AQ).  
Relazione:  
- "BENESSERE DEL CAVALLO E CARTA DEI DIRITTI DEL CAVALLO"  
Mario Angelone

#### PARTECIPAZIONE A CONGRESSI E SEMINARI IN QUALITÀ DI UTENTE

- 1 SEMINARIO NAZIONALE IN OCCASIONE DI FIERACAVALLI LA MEDICINA PREVENTIVA Fiera di Verona, Verona 6 Novembre 2015.
- 2 SEMINARIO NAZIONALE SIVE DI ODONTOSTOMATOLOGIA Palazzo Trecchi, Cremona 22 Maggio 2015.
- 3 XXI CONGRESSO MULTISALA SIVE Palazzo dei Congressi, Pisa 6-8 Febbraio 2015
- 4 Seminario Nazionale in collaborazione SIVE con IDEXX. LA PATOLOGIA CLINICA NELLA MEDICINA EQUINA: COME SI INTERPRETANO GLI ESAMI DI LABORATORIO. DISCUSSIONE DI CASI CLINICI Fiere di Verona, Verona – Fiera Cavalli, 7 Novembre 2014.
- 5 Seminario Nazionale di Radiologia GUARDARE, ANALIZZARE, DESCRIVERE, INTERPRETARE, REFERTARE: SEMINARIO TEORICO-PRATICO DI RADIOLOGIA EQUINA Palazzo Trecchi, Cremona 5 Aprile 2014, SIVE.
- 6 XX CONGRESSO MULTISALA SIVE NH Centro Congressi, Assago (MI) 7-9 Febbraio 2014
- 7 LAMINITE: NUOVI APPROCCI AD UN VECCHIO PROBLEMA "Verona Cavalli", Fiera di Verona, SIVE, Novembre 2013
- 8 SEMINARIO SULLE EMERGENZE, SIVE, Cremona, 26 Ottobre 2013
- 9 Seminario Nazionale in collaborazione con FISE Lazio ATTUALITÀ IN MEDICINA SPORTIVA Roma 19 Aprile 2013
- 10 CONGRESSO MULTISALA SIVE-FEEVA Centro Affari e Convegni, Arezzo 1-3 Febbraio 2013
- 11 Seminario "FOCUS SUL PIEDE EQUINO" Fiera di Roma, Roma Venerdì 13 Aprile
- 12 "STATUS DELL'EQUIDE ED IMPIANTO NORMATIVO DI RIFERIMENTO PER L'USO DEL FARMACO" Normativa di riferimento, criticità e problematiche per i LP ed i servizi veterinari Palazzo Trecchi, Cremona Venerdì 13 Gennaio 2012

- 13 18° CONGRESSO MULTISALA SIVE 3-5 FEBBRAIO 2012 CENTRO CONGRESSI – BOLOGNA
- 14 Seminario SIVE/ANMVI "Status dell'equide ed impianto normativo di riferimento per l'uso del farmaco: normativa di riferimento, criticità e problematiche per i LP ed i servizi veterinari" Palazzo Trecchi, Cremona, 13/01/2011
- 15 Seminario SIOCE: "Aggiornamenti Sul Garretto", Facoltà di Medicina Veterinaria, Pisa, 26/11/2011.
- 16 Seminario SIVE "Aggiornamenti nell'addome acuto nel cavallo: Incontro con Louise Southwood", FieraCavalli, Milano, 15/10/2011.
- 17 Corso Teorico Pratico di Aggiornamento in Podologia, SIPE (Società Italiana di Podologia Equina), Facoltà di Medicina Veterinaria, Parma, 13-14/05/2011.
- 18 XVII Congresso Internazionale Multisala SIVE, Palacongressi D'Abruzzo, Montesilvano (PE) 05-06/02/2011
- 19 XVII Congresso Internazionale Multisala SIVE - Pre-Congress Day, Palacongressi D'Abruzzo, Montesilvano (PE) 04/02/2011
- 20 Seminario: "Utilizzo del Farmaco nel cavallo sportivo", Comitato Regionale FISE LAZIO, Roma, 24/01/2011.
- 21 Congresso SIOCE: "Aggiornamenti sulla testa", Facoltà di Medicina Veterinaria, Parma, 26/11/2010.
- 22 Seminario SIVE: "ORTOPEDIA EQUINA: INCONTRO CON MICHAEL ROSS". FieraCavalli, Verona, 5/11/2010.
- 23 WORLD VETERINARY ORTHOPEDIC CONGRESS, Zanhotel & Meeting Centergross, BENTIVOGLIO (BO), Bologna (Italy), 15-18/09/2010.
- 24 Seminario: "HORSE EMERGENCY: IL VETERINARIO DI SERVIZIO, PROCEDURE DI EMERGENZA", Comitato Regionale FISE LAZIO, Roma, 04/03/2010.
- 25 Seminario SIVE: "MEDICINA D'URGENZA NEL CAVALLO ADULTO", MalpensaCavalli, Busto Arsizio (VA), 27/03/2010.
- 26 XVI Congresso Internazionale Multisala SIVE, Carrarafiere, Marina Di Carrara – Italia, 30-31/01/2010.
- 27 XVI Congresso Internazionale Multisala SIVE - Pre-Congress Day: "Diagnosi del dolore palmare del piede". Carrarafiere, Marina Di Carrara – Italia, 29/01/2010.
- 28 Seminario SIVE: "IL CARPO: GIORNATA DI APPROFONDIMENTO" Sala Convegni del Grand Hotel, Assisi, 21/11/2009.
- 29 Congresso: "le patologie delle guaine tendinee e delle borse nel cavallo". Centro Congressi Museo Nicolis, Villafranca (VR), 24/10/2009
- 30 Seminario SIVE: "Le patologie della regione metacarpale prossimale del cavallo da endurance", Sala Convegni del Grand Hotel, Assisi, 24/09/2009
- 31 XVI Congresso Nazionale Società Italiana di Chirurgia Veterinaria (SICV), Parma, Italia, 18-19 giugno 2009.
- 32 XV Congresso nazionale multisala SIVE, Zanhotel & Meeting Centergross, BENTIVOGLIO (BO), 23-25/01/2009
- 33 XV Congresso Nazionale SICV (Società Italiana di Chirurgia Veterinaria), Facoltà di Medicina Veterinaria, Parma, 11-12/06/2007.
- 34 XIV SIVE/BEEVA Congress Veterinary European Equine Meeting of the Year 2008, Palazzo del Casinò, Venezia, 25-27/01/2008.
- 35 Incontro SIOCE: "lo stato dell'arte della diagnostica delle condizioni cliniche dell'articolazione sacroiliaca nel cavallo e l'efficacia dei diversi interventi terapeutici". Palazzo Trecchi, Cremona, 24/11/2007.
- 36 Seminario SIVE: "Malattie delle vie respiratorie inferiori". Verona, Fiera Cavalli – Auditorium, 09/11/2007.
- 37 XIV Congresso Nazionale Società Italiana di Chirurgia Veterinaria (SICV), Grosseto, Italia, 21-22 giugno 2007.
- 38 IV edizione del SANIT (forum internazionale della salute), NuovaFiera di Roma, Roma, 18-21/04/2007

- 39 Seminario SIVE: "Stato dell'arte nel trattamento delle lesioni dei tendini e cartilagini incluso l'impiego delle cellule staminali". Malpensa Cavalli, Busto Arsizio (VA) - Italia, 31/03/2007.
- 40 Congresso nazionale multisala SIVE, Zanhotel & Meeting Centergross, BENTIVOGLIO (BO), 27-28/01/2007
- 41 Pre-congress SIOCE, Zanhotel & Meeting Centergross, BENTIVOGLIO (BO), 26/01/2007.
- 42 XIII Congresso Nazionale Società Italiana di Chirurgia Veterinaria (SICV), Grosseto, Italia, 21-22 giugno 2006.
- 43 "Problematiche di medicina d'urgenza del cavallo sportivo", Seminario SIVE, Verona fiere, Fieracavalli Verona 04/11/2005.

#### PUBBLICAZIONI SCIENTIFICHE PRESENTATE AI FINI DEL CONCORSO

- 1 Puledro con zoppia lieve ad un posteriore. Martini F.M., Angelone M., Pecorari L. 30 Giorni: il mensile del medico veterinario. Anno IX - N. 6 - Luglio 2016.
- 2 Effect of Xylazine, Detomidine and Detomidine-Butorphanol combination on latencies of peaks I-V of brainstem auditory-evoked responses in horses. Bianchi E., Leonardi F., Zanichelli S., Sabbioni A., Dondi M., Natella S., Angelone M. *Journal of Equine Veterinary Science*, 2015, 35: 541-544.
- 3 Il mio puledro ha una gamba gonfia e tossisce. Martini F.M., Angelone M., Pecorari L. 30 Giorni: il mensile del medico veterinario. Anno VIII - N. 5 - Maggio 2015.
- 4 Effects of xylazine, romifidine, detomidine and detomidine-butorphanol on horse's tear production. Leonardi F., Angelone M., Simonazzi B., Zubin E., Dubau M., Sabbioni A., Martini F.M., Zanichelli S. *Atti LXIX Convegno Nazionale SISVet*, 15-17 giugno 2015, Perugia, Italia, p. 218.
- 5 Il mio cavallo "saltella". Zanichelli S., Angelone M., Pecorari L. 30 Giorni: il mensile del medico veterinario. Anno VIII - N. 6 - Maggio 2015.
- 6 Il puledro steso in paddock. Zanichelli S., Angelone M., Pecorari L. 30 Giorni: il mensile del medico veterinario. Anno VII - N. 5 - giugno 2014.
- 7 Il mio cavallo è spesso a terra e quando si alza trema. Zanichelli S., Angelone M., Pecorari L. 30 Giorni: il mensile del medico veterinario. Anno VII - N. 2 - Febbraio 2014.
- 8 Arthroscopic anatomy of the equine cervical articular process joints. Pepe M., Angelone M., Gialletti R., Nannarone S., Beccati F. *Equine Veterinary Journal*, 2014, 46: 345-51.
- 9 Electrodiagnostic tests in lower motorneuron disease: clinical experiences. Angelone M., Leonardi F., Bianchi E., Simonazzi B., Martini F.M., Zanichelli S. *Atti LXVI Congresso SISVET*, 12-14 settembre 2012, Roma, Italia, 330-333.
- 10 Impiego dei test elettrodiagnostici nelle malattie del motoneurone: descrizione delle metodologie di indagine ed esperienze cliniche. Angelone M., Valenti S., Bianchi E. *Veterinaria Pratica Equina (VPE)*, anno XIV, n° 1, Marzo 2012 pagg. 41-48.
- 11 Evaluation study on morphofunctional aspects of the digital axis in the bardigiano horses. Angelone M., Lo Blanco A., Lipreri G., Zanichelli S. *ANNALI della Facoltà di Medicina Veterinaria di Parma*, 2010, vol. XXX: 43-56.
- 12 Arthroscopy of the synovial joint of the a cervical vertebral spine. Pepe M., Angelone M. *ATTI Veterinary European Equine Meeting of the year 2008, "XIV SIVE (Società Italiana Veterinari per Equini)/FEEVA (Federation of European Equine Veterinary Association) CONGRESS"*: 238-243.
- 13 Pneumoencefalo associato a frattura delle ossa frontale e parietale in uno yearling. Contini A., Pepe M., Angelone M., Tibaldini P., Riccio B., Bellezza E. *Atti XIV Congresso Nazionale SICV (Società Italiana di Chirurgia Veterinaria)*, Grosseto; Giugno 2007.
- 14 L'esame artroscopico delle articolazioni intervertebrali sinoviali cervicali nel cavallo: studio in vitro. Angelone M., Pepe M., Gialletti R., Bellezza E., Moriconi F. *Atti XIII Congresso Nazionale SICV (Società Italiana di Chirurgia Veterinaria)*, Grosseto 21-22 Giugno 2006.
- 15 Difetti di accrescimento nel puledro: diagnosi e terapia. Zanichelli S., Angelone M., Contini A. *Atti V incontro teorico-pratico di anestesia e chirurgia*, Messina, 21-23 Ottobre 2005: 74-75.


**ALTRE PUBBLICAZIONI SCIENTIFICHE (Abstract):**

- 1- "IL CAVALLO NON APPOGGIA L'ARTO DOPO UNA CADUTA"  
Stefano Zanichelli, Laura Pecorari, Mario Angelone  
30 giorni, anno VII, N.3, Marzo 2014, pagg. 42
- 2- "UN CAVALLO TROPPO MAGRO"  
Stefano Zanichelli, Laura Pecorari, Mario Angelone  
30 giorni, anno VII, N.4, Aprile 2014, pagg. 41
- 3- "IL CAVALLO È INTOLLERANTE ALL'ESERCIZIO E QUANDO GALOPPA FA UNO "STRANO" RUMORE"  
Stefano Zanichelli, Laura Pecorari, Mario Angelone  
30 giorni, anno VII, N.7, Luglio 2014, pagg. 42
- 4- "IL MIO CAVALLO EMANA UN CATTIVO ODORE E PRESENTA UNA GGROSSA MASSA SOTTO LA CODA"  
Stefano Zanichelli, Laura Pecorari, Mario Angelone  
30 giorni, anno VII, N.8, Settembre 2014, pagg. 42
- 5- "IL CAVALLO ROTOLA"  
Stefano Zanichelli, Laura Pecorari, Mario Angelone  
30 giorni, anno VII, N.9, Ottobre 2014, pagg. 41
- 6- "IL MIO CAVALLO SANGUINA DAL NASO"  
Stefano Zanichelli, Laura Pecorari, Mario Angelone  
30 giorni, anno VII, N.10, Novembre 2014, pagg. 42
- 7- "L'ASINELLO A TERRA SUL CIGLIO DELLA STRADA"  
Stefano Zanichelli, Laura Pecorari, Mario Angelone  
30 giorni, anno VIII, N.2, Febbrato 2015, pagg. 41
- 8- "IL CAVALLO URINA "SPORCO".  
Stefano Zanichelli, Laura Pecorari, Mario Angelone  
30 giorni, anno VIII, N.3, Marzo 2015, pagg. 41
- 9- IL MIO CAVALLO HA L'UNGHIA "INCARNITA"  
Stefano Zanichelli, Laura Pecorari, Mario Angelone  
30 giorni, anno VIII, N. 4, Aprile 2015, pagg. 41
- 10- IL CAVALLO SI AFFATICA ED EMETTE UNO STRANO SUONO  
Stefano Zanichelli, Laura Pecorari, Mario Angelone  
30 giorni, anno VIII, N.7, Luglio 2015, pagg. 41
- 11- IL CAVALLO HA UNA "ARANCIA" SOTTO LA PANCIA  
Stefano Zanichelli, Laura Pecorari, Mario Angelone  
30 giorni, anno VIII, N.8, settembre 2015, pagg. 41
- 12- IL MIO PULEDRO "GOCCIOLA"  
Stefano Zanichelli, Laura Pecorari, Mario Angelone  
30 giorni, anno VIII, N.9, Ottobre 2015, pagg. 41
- 13- UN CAVALLO CON SALIVAZIONE ABBONDANTE E INAPPETENTE  
Filippo Maria Martini, Laura Pecorari, Mario Angelone  
30 giorni, anno IX, N.1, Febbraio 2016, pag. 13
- 14- L'ASINO È SCHIVO ED HA UNA PALPEBRA CHIUSA  
Filippo Maria Martini, Laura Pecorari, Mario Angelone  
30 giorni, anno IX, N.2, Marzo 2016, pag. 13
- 15- UNA FATTRICE IRREQUIETA  
Filippo Maria Martini, Laura Pecorari, Mario Angelone  
30 giorni, anno IX, N.3, Aprile 2016, pag. 14
- 16- IL PONY HA UNA GAMBA DISTESA E NON L'APPOGGIA  
Filippo Maria Martini, Laura Pecorari, Mario Angelone  
30 giorni, anno IX, N.4, Maggio 2016, pag. 12

- 17- IL CAVALLO "SCRIVE"  
Filippo Maria Martini, Laura Pecorari, Mario Angelone  
30 giorni, anno IX, N.5, Giugno 2016, pag. 12
- 18- L'ASINO HA SCOLO DAL NASO  
Filippo Maria Martini, Laura Pecorari, Mario Angelone  
30 giorni, anno IX, N.6, Luglio 2016, pag. 12
- 19- CAVALLA ZOPPA A SEGUITO DI UNA CADUTA  
Filippo Maria Martini, Laura Pecorari, Mario Angelone  
30 giorni, anno IX, N.7, Agosto 2016, pag. 12
- 20- IL CAVALLO LACRIMA E HA UN OCCHIO OPACO  
Filippo Maria Martini, Laura Pecorari, Mario Angelone  
30 giorni, anno IX, N.8, Settembre 2016, pag. 13
- 21- IL CAVALLO HA UN CARPO GONFIO DOPO IL PRELIEVO DEL SEME  
Filippo Maria Martini, Laura Pecorari, Mario Angelone  
30 giorni, anno IX, N.9, OTTOBRE 2016, pag. 14

Parma, 08/05/2017

NOME E COGNOME (FIRMA)



# CURRICULUM VITAE

## Informazioni personali

Cognome: Bazzano

Nome: Marilena

Indirizzo: Via G.A. Borgese 14, 95122, Catania, Italia

Telefono: +39 3930510948

E-mail: marilenavet@hotmail.it

PEC: marilena.bazzano@pec.ct.fnovi.it

Nazionalità: Italiana

Data di nascita: 22/12/1986

## Istruzione e formazione

2017 – Seminario SIVE “Aggiornamenti in Medicina Interna con Kevin Corley”, Roma, Italia.

2017 – Seminario SIVE “Riproduzione Equina: Professionisti a Confronto”, Roma, Italia.

2017 – Membro SIVE (Società Italiana Veterinari per Equini).

2016 – Abilitazione all’esercizio della professione di Veterinario Fecondatore.

2016 – Abilitazione all’esercizio della professione di Medico Veterinario in Finlandia. Membro EVIRA (Finnish Food Safety Authority).

2015 – Conseguimento del titolo di Dottore di ricerca in “Scienze sperimentali applicate agli organismi animali” presso il Dipartimento di Scienze Veterinarie dell’Università degli Studi di



Messina, Italia. Tesi di Dottorato: "Physiological adjustments of hematological and hematochemical profile in the mare during late pregnancy and early postpartum".

2014 - Evento formativo "Problematiche connesse alla sfera genitale degli equidi" presso Facoltà di Medicina Veterinaria, Università degli Studi di Messina, Italia.

2012-2014 – Dottorato di ricerca in "Scienze sperimentali applicate agli organismi animali" presso il Dipartimento di Scienze Veterinarie dell'Università degli Studi di Messina, Italia.

2012 – Iscrizione all'ordine dei Medici Veterinari di Catania, Italia

2012 – Abilitazione all'esercizio della professione di Medico Veterinario in Italia.

2011 – Laurea in Medicina veterinaria presso l'Università degli Studi di Messina con votazione 101/110. Tesi di laurea: "Plasma Ricco in Piastrine (PRP) nelle tendiniti del cavallo sportivo. Dati preliminari."


2005 – Diploma di istruzione secondaria superiore ad indirizzo linguistico, presso il Liceo linguistico E. Boggio Lera, Catania, Italia.

### **Esperienze lavorative**

2017 – Veterinario Libero Professionista.

2016 – Veterinario responsabile presso il centro di fecondazione assistita equina BWT Lohtajan Ravitalli Oy, Lohtaja, Finlandia.

2015 - Collaborazione con la Dr. Scollo (Specialista in Fisiopatologia della Riproduzione degli Animali Domestici) per la stagione riproduttiva 2015 presso l'Istituto Incremento Ippico per la Sicilia, Catania, Italia.





2014 - Collaborazione con la Dr. Scollo (Specialista in Fisiopatologia della Riproduzione degli Animali Domestici) per la stagione riproduttiva 2014 presso l'Istituto Incremento Ippico per la Sicilia, Catania, Italia.

2014 - Externship presso Rosssdales Equine Hospital, Newmarket, Suffolk, Inghilterra.

2014- Externship presso Equine Clinic De Morette, Asse, Belgio.

2013- Collaborazione con la Dr. Scollo (Specialista in fisiopatologia della Riproduzione degli Animali Domestici) per la stagione riproduttiva 2013 presso il centro di fecondazione assistita equina "Fattoria Jannarella", Catania, Italia.

2012- Internship presso Myhre Equine Clinic, Rochester, New Hampshire, USA.

2012- Externship presso New England Equine Medical and Surgical Centre, Dover, New Hampshire, USA.

2012- Tirocinio formativo per la stagione riproduttiva 2012 presso il centro di fecondazione assistita equina "Fattoria Jannarella", Catania, Italia.

2010- Tirocinio formativo presso l'Ospedale Militare Veterinario di Montelibretti, Roma, Italia.


### **Abilità personali**

#### **- Competenze Linguistiche**

Madrelingua: Italiano

Altre lingue: Ottima conoscenza dell'inglese parlato e scritto, buona conoscenza del francese e dello spagnolo parlato e scritto.

#### **- Competenze informatiche**



Sistema operativo: Windows and Macintosh

Microsoft Office

Software di statistica Graphpad Prism

### **Ulteriori informazioni**

Ottima capacità di relazionarsi con gli altri, spiccata capacità organizzativa, notevole attitudine al lavoro in team.

Spiccata capacità di elaborare e realizzare progetti di ricerca di interesse scientifico.

Eccellente abilità nel management del cavallo.

### **Elenco Pubblicazioni scientifiche**

#### **ARTICOLI SU RIVISTA**

#### **1. INFLUENCE OF BRUCELLA INFECTION ON CIRCADIAN RHYTHM OF HAEMATOLOGICAL PARAMETERS IN DAIRY COWS**

E. Giudice, V. Messina, S. Marafioti, V. Monteverde, M Bazzano, G. Piccione, A. Guercio

Large Animal Review, 18:75-77;2012

#### **2. BOVINI DA CARNE: RISPOSTA DELLE PROTEINE DELLA FASE ACUTA DOPO TRASPORTO E RICOVERO IN STALLE DI SOSTA**


C. Giannetto, E. Giudice, F. Fazio, S. Casella, M. Bazzano, G. Piccione.

Laboratorio 2000, 50-52;2012

#### **3. OXIDATIVE STRESS ASSOCIATED WITH ROAD TRANSPORTATION IN EWES.**

G. Piccione, S. Casella, C. Giannetto, M. Bazzano, E. Giudice, F. Fazio.

Small Ruminant Research, 112:235-238;2013



**4. EVALUATION OF HEART RATE AS MARKER OF STRESS DURING ROAD TRANSPORT IN HORSES.**

G. Piccione, M. Bazzano, C. Giannetto, M. Panzera, F. Fazio.

*Acta Scientiae Veterinariae*, 41:1-5;2013

**5. INTEGRAZIONE ALIMENTARE DELLA RAZIONE ALIMENTARE CON ACIDI GRASSI DELLA SERIE OMEGA 3.**

G. Piccione, S. Marafioti, M. Bazzano, M. Rizzo, F. Arfuso, A. Assenza.

*Veterinaria Pratica Equina*, 2:42-48;2013

**6. HEART RATE, NET COST OF TRANSPORT, AND METABOLIC POWER IN HORSE SUBJECTED TO DIFFERENT PHYSICAL EXERCISES**

G. Piccione, V. Messina, M. Bazzano, C. Giannetto, F. Fazio.

*Journal of Equine Veterinary Science*, 33:386-389;2013

**7. PLATELET RICH PLASMA INTRALESIONAL INJECTION AS BEDSIDE THERAPY FOR TENDINITIS IN ATHLETIC HORSE**

M. Bazzano, G. Piccione, C. Giannetto, F. Tosto, S. Di Pietro, E. Giudice

*Acta Scientiae Veterinariae*, 41:1-7;2013

**8. HEMOSTATIC PROFILE DURING LATE PREGNANCY AND EARLY POSTPARTUM PERIOD IN MARES**

M. Bazzano, C. Giannetto, F. Fazio, S. Marafioti, E. Giudice, G. Piccione

*Theriogenology*, 81:639-643;2014

**9. TRAINING-INDUCED CHANGES IN CLOTTING PARAMETERS OF ATHLETIC HORSES**

G. Piccione, M. Bazzano, C. Giannetto, S. Marafioti, F. Fazio

*Journal of Veterinary Science*, 15(1):45-49;2014



**10. PHYSIOLOGICAL ADJUSTMENTS OF HAEMATOLOGICAL PROFILE DURING THE LAST TRIMESTER OF PREGNANCY AND THE EARLY POST PARTUM PERIOD IN MARES**

M. Bazzano, C. Giannetto, F. Fazio, M. Rizzo, E. Giudice, G. Piccione

Animal Reproduction Science, 149:199-203;2014

**11. ADULT OF *Dirofilaria repens* IN A DOG WITH RECURRENT MULTIPLE SUBCUTANEOUS NODULAR LESIONS**

E. Giudice, S. Di Pietro, G. Gaglio, L. Di Giacomo, M. Bazzano, G. Mazzullo

Parasitology Research, 113:711-716;2014

**12. METABOLIC PROFILE OF BROODMARES DURING LATE PREGNANCY AND EARLY POST-PARTUM**

M. Bazzano, C. Giannetto, F. Fazio, F. Arfuso, E. Giudice, G. Piccione

Reproduction in Domestic Animals, 49: 947-953;2014

**13. SERUM LIPID MODIFICATION RELATED TO EXERCISE AND POLYUNSATURATED FATTY ACID SUPPLEMENTATION IN JUMPERS AND THOROUGHBRED HORSES**

G. Piccione, F. Arfuso, F. Fazio, M. Bazzano, C. Giannetto

Journal of Equine Veterinary Science, 34: 1181-1187;2014

**14. VITAL PARAMETERS IN NEWBORN THOROUGHBRED FOALS DURING THE FIRST WEEK OF LIFE**

M. Bazzano, E. Giudice, S. Di Pietro, G. Piccione

International Journal of Anesthesiology Research 2: 27-30;2014

**15. INCREASE IN ERYTHROCYTE OSMOTIC RESISTANCE FOLLOWING POLYUNSATURATED FATTY ACIDS (PUFA) SUPPLEMENTATION IN SHOW JUMPER HORSES**



M. Bazzano, M. Rizzo, F. Arfuso, C. Giannetto, F. Fazio, G. Piccione

Livestock Science, 181: 236–241;2015

**16. PLATELET AGGREGATION PERCENTAGE INCREASED IN HEALTHY BROODMARES DURING THE PERIPARTUM**

M. Bazzano, F. Arfuso, E. Giudice, S. Di Pietro, G. Piccione

Journal of Equine Veterinary Science, 35: 573-576;2015

**17. MONITORING OF TOTAL LOCOMOTOR ACTIVITY IN MARES DURING THE PREPARTUM AND POSTPARTUM PERIOD**

C. Giannetto, M. Bazzano, S. Marafioti, C. Bertolucci, G. Piccione

Journal of Veterinary Behavior: Clinical Applications and Research, 10: 427-432;2015

**18. DAILY RHYTHM OF TOTAL ACTIVITY/REST PATTERN IN SMALL AND LARGE DOMESTIC ANIMALS**

M. Bazzano, C. Faggio, M. Panzera, A. Assenza, G. Piccione

Journal of Biological Research, 88: 5161;2015

**19. LEUKOCYTE MODIFICATIONS DURING THE FIRST MONTH AFTER FOALING IN MARES AND THEIR NEWBORN FOALS**

G. Piccione, M. Rizzo, F. Arfuso, C. Giannetto, S. Di Pietro, M. Bazzano, M. Quartuccio

**20. OMEGA-3 FATTY ACID FOOD ENRICHMENT INFLUENCES SOME SERUM ACUTE PHASE PROTEINS CONCENTRATION AND WHITE BLOOD CELL COUNT IN ATHLETE HORSES**

G. Piccione, M. Bazzano, D. Bruschetta, C. Giannetto, F. Arfuso, E. Giudice

Journal of Equine Veterinary Science, 39: 90-96;2016

**21. APPLICATION OF A COMBINED GLOBAL POSITIONING AND HEART RATE MONITORING SYSTEM IN JUMPER HORSES DURING AN OFFICIAL COMPETITION – A PRELIMINARY STUDY**



M. Bazzano, E. Giudice, M. Rizzo, F. Congiu, A. Zumbo, F. Arfuso, S. Di Pietro, D. Bruschetta, G. Piccione

Acta Veterinaria Hungarica, 64: 189-200;2016

**22. SERUM PROTEIN ELECTROPHORESIS PROFILE DURING LATE PREGNANCY AND EARLY POST PARTUM PERIOD IN MARES**

M. Bazzano, E. Giudice, F. Fazio, F. Arfuso, C. Giannetto, G. Piccione

Animal Science Papers and Reports, 34:53-60;2016

**23. THE PERIPARTUM PERIOD INFLUENCED THE SERUM MACROMINERAL PROFILE IN MARES**

M. Bazzano, E. Giudice, C. Giannetto, F. Fazio, C. Scollo, G. Piccione

Archives Animal Breeding, 59:65-70;2016

**24. ERYTHROCYTE OSMOTIC FRAGILITY AND SELECT HEMATOLOGIC VARIABLES IN POSTPARTURIENT MARES AND THEIR FOALS**

F. Arfuso, M. Quartuccio, M. Bazzano, F. Fazio, G. Piccione

Veterinary Clinical Pathology, 45: 260-270;2016

**ATTI DI CONGRESSO**

**1. DAILY RHYTHM OF TOTAL ACTIVITY/REST PATTERN IN SMALL AND LARGE DOMESTIC ANIMALS**

M. Bazzano, C. Faggio, M. Panzera, A. Assenza, G. Piccione

86° Congresso Nazionale SIBS (Società Italiana di Biologia Sperimentale), Palermo (P13), 2013

Catania, 21/04/2017

FIRMA



# Curriculum Vitae

## Chiara Bazzica

Data di nascita: 29 Maggio 1983

Luogo di nascita: Perugia

Indirizzo: via delle Guardie 16, 06132 San Martino in Colle (Perugia)

Telefono Abitazione: 075 607702

Cellulare: 320 7166547

Indirizzo e-mail: chiara.vet1@hotmail.it

### Istruzione e formazione

2002-2007      Università degli Studi di Perugia  
                    Facoltà di Medicina Veterinaria

Laurea Specialistica conseguita in data 25 Ottobre 2007 con la votazione di 110 e lode.

Tesi di Laurea : "Analgesia intrarticolare nel cavallo: impiego di  $\alpha$ 2-agonisti dopo chirurgia artroscopica".

Novembre 2007      Università degli Studi di Perugia  
                            Facoltà di Medicina Veterinaria

Conseguimento dell'abilitazione all'esercizio della professione

Febbraio 2011      Università degli Studi di Perugia  
                            Facoltà di Medicina Veterinaria

Conseguimento del Titolo di Dottore di Ricerca in data 25 Febbraio 2011

Tesi: " IMPIEGO DELLA XILAZINA COME ANALGESICO INTRARTICOLARE NEL CAVALLO DOPO CHIRURGIA ARTROSCOPICA".

### Altri titoli e/o qualifiche

-      VETERINARIO DI RIFERIMENTO FISE dal 2012

12 Giugno 2012 FEI –FEDERATION EQUESTRE INTERNATIONAL

- Nomina a FEI Permitted Treatment Veterinarian

17 Giugno 2013 FEI – FEDERATION EQUESTRE INTERNATIONAL

- Promozione a Veterinario di Trattamento Endurance FEI 2\*

Luglio 2016      FEI – FEDERATION EQUESTRE INTERNATIONAL

- Promozione a Veterinario di Trattamento Endurance FEI 3\*



## Esperienze pre e post-laurea

### Ottobre 2005- Ottobre 2007

Università degli Studi di Perugia, Facoltà di Medicina Veterinaria  
Dipartimento di Patologia, Diagnostica e Clinica Veterinaria  
Sezione di Chirurgia e Radiodiagnostica  
Settore Grandi Animali

#### Studente interno

Controlli clinici diurni e notturni degli animali ricoverati, compresi quelli in terapia intensiva.

Accoglienza animali riferiti in urgenza/emergenza

Terapie e medicazioni degli animali ricoverati in base alle indicazioni dello staff medico.

Affiancamento dei medici durante l'esecuzione di anestesi; chirurgie di tessuti molli e duri; esami radiografici ed ecografici dei diversi apparati, visite cliniche in generale sia su animali riferiti in urgenza/emergenza che per procedure elettive o consulti.

### Da Gennaio 2008 a Febbraio 2012

Medico Veterinario presso Ospedale Veterinario Didattico – Facoltà di Medicina Veterinaria – Dip. Di Patologia, Diagnostica e Clinica Veterinaria – Sez. di Chirurgia e Radiodiagnostica

(Dottorando di Ricerca da Gennaio 2008 a Febbraio 2011 – Dottorato di Ricerca in "Scienze Equine")

Chirurgia, medicina interna, medicina sportiva, terapia intensiva e medicina d'urgenza, neonatologia, diagnostica per immagini applicate al paziente equino ed ai grandi animali in generale.

Gestione dei pazienti equini e dei grandi animali in generale ricoverati presso l'Ospedale Didattico Veterinario della Facoltà di Medicina Veterinaria di Perugia sezione di Chirurgia e Radiodiagnostica sia per quanto riguarda l'esecuzione di controlli clinici che per quanto riguarda terapie e medicazioni varie; valutazione clinica, associata ad esami di diagnostica collaterale quali ecografie e radiografie (con particolare riferimento all'impiego dell'ecografia come ausilio diagnostico per patologie riguardanti addome, torace, apparato riproduttore femminile, apparato urinario nell'adulto e nel puledro; ombelico ed annessi ombelicali nel puledro), di pazienti riferiti per visite specialistiche e/o chirurgie o ricevuti in emergenza sia diurna che notturna; preparazione e gestione del paziente equino sottoposto ad anestesia generale; gestione del paziente equino riferito per casi di emergenza: dolore addominale acuto, lesioni traumatiche (fratture, ferite, contusioni ecc.), problemi respiratori acuti ed iperacuti; problematiche del parto; emergenze neonatali; gestione e monitoraggio del paziente equino adulto in terapia intensiva; gestione e monitoraggio del paziente equino neonato in terapia intensiva (nati prematuri, dismaturi, ipossici ecc.).

Assistenza in corso di procedure chirurgiche su tessuti molli e duri, elettive e di emergenza.

### Da Febbraio 2008 ad Aprile 2009

Attività di tutorato nell'ambito del "I Progetto Formativo Integrato in Mascalcia Veterinaria Fascicolo 408 – Interventi per la formazione di italiani residenti in Paesi non appartenenti all'UE" Avviso 1/04 del 5/3/2004 approvato con D.L. 118/E/segr/06 del 14/06/2006 Ministero del Lavoro e della Previdenza Sociale. Facoltà di Medicina Veterinaria di Perugia. Presso Facoltà di Medicina Veterinaria di Perugia



#### Tutor

- Supporto tecnico a studenti, docenti e personale non docente per quanto riguarda la gestione di lezioni, distribuzione materiale didattico, formazione a distanza, attività di stage.

#### 12 Settembre 2009

"43 Mostra Nazionale del Cavallo di Città di Castello"

Seminario : "Emergenza: cosa fare e cosa non fare in attesa del veterinario".

#### Relatore

- Relazione riguardante le principali emergenze riscontrabili nel cavallo a carico dell'apparato muscolo scheletrico e procedure di primo soccorso attuabili da proprietari e gestori dell'animale ferito in attesa dell'intervento del Medico Veterinario.

#### 29-31 Gennaio 2010

"XVI Congresso Multisala Internazionale SIVE" Carrara Fiere – Marina di Carrara

Relazione : "Valutazione di alcuni fattori che influenzano la prognosi a breve termine in corso di sepsi articolare nel puledro: studio retrospettivo".

#### Relatore

- Relazione riguardante la valutazione ed il confronto dell'efficacia a breve termine di diverse strategie di trattamento in casi di artrite settica nel puledro nei primi sei mesi di vita.

#### Febbraio 2010

Corso : "Pronto Soccorso Veterinario – Esperto nelle emergenze veterinarie per animali domestici", cod. UM 09024L014 svoltosi presso la Facoltà di Veterinaria di Perugia per un totale di 2 ore complessive (modulo di "Management del paziente critico")

#### Docente

- Attività di docenza riguardante Principi di Neonatologia Equina e principali alterazioni possibili dei normali parametri clinici nelle prime 24 ore dopo la nascita esitanti in condizioni patologiche di urgenza/emergenza neonatale.

#### 7-10 Settembre 2011

"LXV Meeting Nazionale della Società Italiana delle Scienze Veterinarie" Tropea – Vibo Valentia

Relazione : "Efficacia della xilazina nell'analgesia intrarticolare post-operatoria nel cavallo".

#### Relatore

- Relazione riguardante la valutazione dell'efficacia della xilazina intrarticolare come analgesico ad azione locale in cavalli sottoposti ad artroscopia.

#### 3-5 Febbraio 2012

"XVIII Congresso Multisala Internazionale SIVE" Centro Congressi – Bologna

Relazione : "Ileo post-operatorio in cavalli con anastomosi del piccolo intestino: fattori di rischio ed efficacia di diversi protocolli di trattamento con procinetici".

**Relatore**

- Relazione riguardante la valutazione dei fattori di rischio che contribuiscono all'insorgenza di ileo post-operatorio e confronto di diversi farmaci impiegabili per il trattamento di questa complicazione (lidocaina, metoclopramide) utilizzati singolarmente o in associazione tra loro.

**9 Novembre 2012**

"Mostra Nazionale del cavallo" - Verona

Relazione : "Ecografia del torace nel cavallo".

**Relatore**

- Relazione riguardante l'impiego dell'ecografia nella valutazione delle principali patologie toraciche nel cavallo adulto.

**Da Febbraio 2011**

Attività di libero professionista nel settore della medicina interna, della ginecologia e delle emergenze sia in campo che in corso di manifestazioni sportive quali gare di Endurance di livello nazionale ed internazionale.

**18-19 Ottobre 2013**

**ISTRUTTORE** Corso di Ecografia toracica e addominale nel cavallo  
Facoltà di Medicina Veterinaria di Perugia  
Organizzato da SIVE – Società Italiana Veterinari per Equini

**28 Febbraio – 1 Marzo 2014**

**ISTRUTTORE** Corso di Ecografia toracica e addominale nel cavallo  
Facoltà di Medicina Veterinaria di Perugia  
Organizzato da SIVE – Società Italiana Veterinari per Equini

**5-6 Maggio 2017**

**ISTRUTTORE** Corso di Ecografia toracica, addominale e dell'occhio  
nel cavallo  
Facoltà di Medicina Veterinaria di Perugia  
Organizzato da SIVE – Società Italiana Veterinari per Equini

**Da Febbraio 2014 ad oggi:**

Contrattista presso OVUD PERUGIA per attività di assistenza medica nell'ambito dei servizi: accettazione e pronto soccorso veterinario H24 grandi animali, terapia ordinaria ed intensiva grandi animali, anestesiologia grandi animali in concomitanza con l'attività di libero professionista.

**Attività di ricerca**

**15 Giugno 2009 – 14 Agosto 2010**

POR FSE 2007-2013 ASSE II "OCCUPABILITÀ", OBIETTIVO SPECIFICO "E" - ASSE IV "CAPITALE UMANO", OBIETTIVO SPECIFICO "L" - RISORSE CIPE – DELIBERA N. 3 DEL 22 MARZO 2006 BANDO ASSEGNI DI RICERCA FINALIZZATO AL POTENZIAMENTO DELL'ATTIVITÀ DI RICERCA E DI TRASFERIMENTO TECNOLOGICO NELLE IMPRESE, NELLE UNIVERSITÀ E NEGLI ISTITUTI, NELLE AGENZIE E NEI CENTRI DI RICERCA PUBBLICI E PRIVATI

ASSEGNISTA DI RICERCA



- Svolgimento progetto di ricerca dal titolo: "Impiego di tecniche anestetiche ed analgesiche innovative in chirurgia ortopedica equina".  
Sede di svolgimento dell'attività: Facoltà di Medicina Veterinaria di Perugia

Ottobre 2010 – Gennaio 2011

BANDO A TEMA-RICERCA DI BASE 2008 (COD. 2008.021.376) della Fondazione Cassa di Risparmio di Perugia

**ASSEGNISTA DI RICERCA**

- Svolgimento progetto di ricerca dal titolo: "Caratterizzazione proteomica di condrociti e liquido sinoviale equino per l'individuazione di marker proteici di patologie osteoarticolari e per il controllo dell'efficacia di nuove strategie terapeutiche".  
Sede di svolgimento dell'attività: Facoltà di Medicina Veterinaria di Perugia

1 Maggio 2011 – 30 Aprile 2012

POR FSE 2007-2013 ASSE II "OCCUPABILITÀ", OBIETTIVO SPECIFICO "E" - ASSE IV "CAPITALE UMANO", OBIETTIVO SPECIFICO "L" - RISORSE CIPE – DELIBERA N. 3 DEL 22 MARZO 2006 BANDO ASSEGNI DI RICERCA FINALIZZATO AL POTENZIAMENTO DELL'ATTIVITÀ DI RICERCA E DI TRASFERIMENTO TECNOLOGICO NELLE IMPRESE, NELLE UNIVERSITÀ E NEGLI ISTITUTI, NELLE AGENZIE E NEI CENTRI DI RICERCA PUBBLICI E PRIVATI

**ASSEGNISTA DI RICERCA**

Svolgimento progetto di ricerca dal titolo: "Impiego della lidocaina in infusione continua in corso di laparotomia esplorativa nel cavallo per la realizzazione di protocolli anestesiológicos innovativi"

Sede di svolgimento dell'attività: Facoltà di Medicina Veterinaria di Perugia

**Esperienze all'estero**

Settembre – Ottobre 2010

- Rossdale Equine Hospital – Newmarket (UK): externship presso centro diagnostico e clinica equina

Ottobre 2012

- Dr. Emmanuelle Van Erck – DVM, PhD, DECEIM, Sports Medicine Specialist (Waterloo – Belgium): affiancamento nell'attività clinica in campo relativamente a casi di scarsa performance di cavalli sportivi di varie categorie e discipline per cause respiratorie, metaboliche o cardio-circolatorie

Ottobre 2013

- Dr. Emmanuelle Van Erck – DVM, PhD, DECEIM, Sports Medicine Specialist (Waterloo – Belgium): affiancamento nell'attività clinica in campo relativamente a casi di scarsa performance di cavalli sportivi di varie categorie e discipline per cause respiratorie, metaboliche o cardio-circolatorie

Assistenza a concorsi ippici, manifestazioni equestri, ecc come veterinario di servizio o di trattamento in caso di emergenze

- Settembre 2008 - Foligno (PG)

Commissione Veterinaria – Giostra della Quintana di Foligno

- 30 Novembre 2008 - A.S.C.I. Casale San Nicola (Roma)

Veterinario di Servizio – Campionato Regionale Pony Ludico Addestrativo

- Giugno 2010 – Foligno (PG)

Commissione Veterinaria – Giostra della Quintana di Foligno

- Settembre 2011 – Foligno (PG)

Commissione Veterinaria – Giostra della Quintana

- 13 Giugno 2009 – Sarteano (SI)

VETERINARIO TRATTAMENTI - 2<sup>a</sup> TAPPA CAMPIONATO REGIONALE TOSCANO  
ENDURANCE

Categorie: CEN\*\*B/81 Km

CEN\*R/54 Km

DEBUTTANTI 27 Km

- 1 Ottobre 2011 – Anghiari (AR)

VETERINARIO TRATTAMENTI – CAMPIONATI ITALIANI

Categorie: CEI\*\*\* 160 Km – Campionato Italiano Assoluto

CEI\*\* 120 Km – Campionato Italiano Young Riders

CEI\*\* 120 Km – Open

CEI\* 90 Km – Open

- 26-27 Novembre 2011 – Città della Pieve (PG)

VETERINARIO TRATTAMENTI - PROVA INTERNAZIONALE CEI\*\* - CEI\*/FINALE TROFEO  
UNIRE/FINALE CAMPIONATO REGIONALE UMBRO/CAMPIONATO ITALIANO PONY

Categorie: CEI\*\* 72+72 Km

CEI\* 84 Km – Open

DEBUTTANTI 30 Km

CEN/A 60 Km

CEI\* 84 Km

DEBUTTANTI 30 Km

CEN/A 60 Km

CEN/B 84 Km

- 11-13 Maggio 2012 – Montechiarugolo (Parma)

VETERINARIO TRATTAMENTI – VAL D'ENZA ENDURANCE CUP – CAMPIONATO  
ITALIANO ASSI, CEI 1-2-3\*- CEN A/B - DEBUTTANTI

Categorie: CEI\*\*\* 160Km FEI

CEI\*\* 124 Km FEI

CEI\* 86 Km FEI

DEBUTTANTI REGIONALE ER

CEN/A CAMPIONATO REGIONALE ASSI/ER

CEN/B CAMPIONATO REGIONALE ASSI/ER

- 14-17 Giugno 2012 – Ancona – Riviera del Conero

ASSISTENTE VETERINARIO TRATTAMENTI – MARCHE ENDURANCE LIFESTYLE, CONERO  
ENDURANCE CUP

CEI 1-2-3\* - CEIYR 2\*

Categorie: CEI\*\*\* 160Km FEI

CEI\*\* 125,4 Km FEI

CEI\* 89 Km FEI

CEIYR 2\* 125,4 Km

- 21-22 luglio 2012 – Nocera Umbra (Perugia)

VETERINARIO TRATTAMENTI – II TROFEO DI ENDURANCE CITTA' DELLE ACQUE –  
NOCERA UMBRA – CEI 1-2-3\*, CAMPIONATO ITALIANO ANICA 30/60/90/120 Km –  
CAMPIONATO REGIONALE 30-60-90 Km

Categorie: CEI\*\*\* 160Km FEI

CEI\*\* 120 Km FEI

CEI\* 90 Km FEI

CAMP. IT. ANICA 120/90/60/30 Km

CAMPIONATO REGIONALE 30/60/90 Km

- 2 Dicembre 2012 – Circolo Ippico Fattoria Caldese – Città di  
Castello (PG)

AFFIANCAMENTO CANCELLI VETERINARI – TROFEO D'INVERNO - CATEGORIE  
REGIONALI CEN A/B – DEBUTTANTI - PONY

Categorie: CEN A 54 Km

CEN B 81 Km

DEBUTTANTI 27 Km

PONY 5-10 Km

- 26 – 28 Aprile 2013 – Spring Endurance Cup 2013 – Vittorito  
(AQ)

VETERINARIO TRATTAMENTI – CAMPIONATO ASSOLUTO  
ITALIANO YR

Categorie: CEI 2\*-3\*

CEI YR 2\*

CEI 1\*

REGIONALI

MEMBRO COMMISSIONE VETERINARIA – CATEGORIE REGIONALI

- 13 – 16 Giugno 2013 – Ancona – Riviera del Conero

VETERINARIO TRATTAMENTI – MARCHE ENDURANCE LIFESTYLE,  
CONERO ENDURANCE CUP

Categorie: CEI 1\*- 2\*

- 30 – 31 Maggio 2014 – Castiglione del Lago (Perugia)

VETERINARIO TRATTAMENTI – UMBRIA ENDURANCE LIFESTYLE

Categorie: FEI CEI3\* 160 km – ROAD TO THE WEG -

FEI CEI2\* 120 km – CAMPIONATO ITALIANO A SQUADRE 2014

FEI CEIYJ2\* 120 km - FEI CEI1\* 90 km – TRASIMENO ENDURANCE CUP

- 6 – 7 Giugno 2014 – Castiglione del Lago (Perugia)

VETERINARIO TRATTAMENTI - UMBRIA ENDURANCE LIFESTYLE

Categorie: CEI 1\* - 2\* - 2\* YR Trasimeno Endurance cup  
CEI 3\* Road to the WEG

- 13 – 14 Giugno 2014 – Numana (Ancona)  
VETERINARIO TRATTAMENTI - MARCHE ENDURANCE LIFESTYLE  
Categorie: CEI 1\* - 2\* - 2\* YR – 3\*
- 20 – 21 Giugno 2014 – Numana (Ancona)  
VETERINARIO TRATTAMENTI – MARCHE ENDURANCE LIFESTYLE
- 11 Ottobre 2014 – Anghiari (AR)  
VETERINARIO TRATTAMENTI COPPA DELLE REGIONI  
ENDURANCE
- 8 – 10 Maggio 2015 – Castiglione del Lago (Perugia)  
VETERINARIO TRATTAMENTI – UMBRIA ENDURANCE LIFESTYLE  
Categorie: CEI 1\* - 2\* - 3\* - CEIYJ 2\*
- 12 – 14 Giugno 2015 – Castiglione del Lago (Perugia)  
VETERINARIO TRATTAMENTI – UMBRIA ENDURANCE LIFESTYLE –  
TRASIMENO ENDURANCE CUP  
Categorie: CEI 1\* - 2\* - 3\* - CEIYJ 2\*
- 21 – 23 Agosto 2015 – San Rossore (Pisa)  
VETERINARIO TRATTAMENTI – TOSCANA ENDURANCE LIFESTYLE  
Categorie: CEI 1\* - 2\* - 3\* - CEIOYJ 2\* - CEIYJ 2\*
- 10 Ottobre 2015 – Anghiari (AR)  
VETERINARIO TRATTAMENTI COPPA DELLE REGIONI 2015
- 26-28 Agosto 2016 – San Rossore (Pisa)  
VETERINARIO TRATTAMENTI – TOSCANA ENDURANCE LIFESTYLE  
Categorie: CEI 1\* - 2\* - 3\* - CEIOYJ 2\* - CEIYJ 2\*

**Corsi, Congressi, Seminari e Aggiornamenti**

25 – 27 Gennaio 2008 Lido di Venezia-Palazzo del Casinò

Veterinary Equine Meeting of the Year 2008 – XIV Congresso SIVE/FEEVA.

Organizzato da: SIVE– Società Italiana Veterinari per Equini

29 Marzo 2008 Busto Arsizio-Malpensa Cavalli

Seminario: "Colica nel cavallo. Problemi decisionali e novità nel  
trattamento."

Organizzato da: SIVE – Società Italiana Veterinari per Equini

1 aprile 2008 Facoltà di Medicina Veterinaria di Perugia

- Corso: "Corso di formazione in radioprotezione nella radiologia  
veterinaria"

Organizzato da: Università degli Studi di Perugia – Servizio di Fisica Sanitaria

Giugno 2008 Università degli Studi di Perugia – Facoltà di Agraria – Dipartimento di Scienze Agrarie ed Ambientali.

- Corso di statistica applicata alla ricerca in medicina e scienze agrarie

23-25 Gennaio 2009 Zanhotel & Meeting Centergross - Bologna

- XV Congresso Multisala SIVE – Società Italiana Veterinari per Equini

Organizzato da: SIVE– Società Italiana Veterinari per Equini

24 Settembre 2009 Grand Hotel Assisi – Assisi, Perugia

- Simposio veterinario Internazionale: “Le patologie della regione metacarpale prossimale nel cavallo da Endurance”

Organizzato da: SIVE– Società Italiana Veterinari per Equini

21 Novembre 2009 Facoltà di Medicina Veterinaria di Perugia

- Giornata di approfondimento SIOCE: “Il carpo: giornata di approfondimento”

Organizzato da: SIOCE– Società Italiana Ortopedia e Chirurgia Equina

29-31 Gennaio 2010 Carrara Fiere – Marina di Carrara

- XVI Congresso Multisala Internazionale SIVE

Organizzato da: SIVE– Società Italiana Veterinari per Equini

26 Febbraio 2010 FISE Lazio – Sede Centrale, Viale Tiziano (Roma)

- “Horse Emergency. Il veterinario di servizio, procedure di emergenza”

Organizzato da: Commissione Veterinaria Comitato regionale FISE Lazio

8 Aprile 2011 Fiera Cavalli Roma

- “Ematologia clinica e malattie infettive”

Organizzato da: SIVE– Società Italiana Veterinari per Equini

7 – 10 settembre 2011 Tropea – Drapia (VV)

- “LXV Congresso Annuale SISVET”

Organizzato da: SISVET – Società Italiana Scienze Veterinarie

15 Ottobre 2011 Fiera di Rho – Milano

“Aggiornamenti nell’addome acuto del cavallo: incontro con Louise Southwood”

3-5 Febbraio 2012 Centro Congressi – Bologna

- XVIII Congresso Multisala Internazionale SIVE

Organizzato da: SIVE– Società Italiana Veterinari per Equini

23 - 24 Marzo 2012 Palazzo Trecchi – Cremona

• Corso di Medicina Interna con Thomas Divers  
Organizzato da: SIVE– Società Italiana Veterinari per Equini

9 Novembre 2012 FieraCavalli Verona

- Eco-Seminario dalla A alla Z

Organizzato da: SIVE– Società Italiana Veterinari per Equini

1 – 3 Febbraio 2013 Centro Affari e Convegni - Arezzo

- XIX Congresso Multisala SIVE-FEEVA

Organizzato da: SIVE– Società Italiana Veterinari per Equini

19 Aprile 2013 CONI - Roma

- Seminario: "Attualità in medicina sportiva"

Organizzato da: SIVE– Società Italiana Veterinari per Equini

29 Maggio 2013 Sede FISE Lazio - Roma

- FEI Endurance Veterinary Treatment Official (EVT) 2\* course

Organizzato da: FISE – FEI

12 Ottobre 2013 Palazzo Trecchi - Cremona

- Seminario: "Don't panic! It's only an emergency!"

Organizzato da: SIVE – Società Italiana Veterinari per Equini

18-19 Ottobre 2013 Facoltà di Medicina Veterinaria - Perugia

- Corso pratico di Ecografia Toracica e Addominale

Organizzato da: SIVE – Società Italiana Veterinari per Equini

8 – 10 Gennaio 2014 Università degli Studi di Perugia

- Corso addetto Primo Soccorso

6-7 Novembre 2015 – Utrecht

- Congresso annuale ECEIM – EUROPEAN COLLEGE OF EQUINE INTERNAL MEDICINE

14-15 Ottobre 2016 - Milano

- 22 Congresso Internazionale Multisala SIVE

14 – 15 Novembre 2016 – Sede FISE Lazio - Roma

- FEI General Veterinarian Course

Organizzato da: FISE – FEI

5-6 Maggio 2017 – Facoltà di medicina Veterinaria di Perugia

- CORSO ECOGRAFIA EQUINA TORACE, ADDOME, OCCHIO

Organizzato da: FISE





## Competenze e capacità personali

Lingue straniere: ottima conoscenza dell'inglese scritto scientifico e non e buona conoscenza dell'inglese parlato;

buona conoscenza del francese parlato e scritto.

Sistemi informatici: buona conoscenza del pacchetto Office, in particolare di Word, Power Point ed Excel e buona capacità di utilizzo di Internet e servizi di posta elettronica.

## Interessi

Musica, sport, cinema, cucina.

## Ulteriori informazioni

### Pubblicazioni:

- "Analgesia intrarticolare nel cavallo: impiego di  $\alpha$ -2 agonisti dopo chirurgia artroscopica. Dati preliminari." Atti del XV Congresso Nazionale SICV – Società Italiana di Chirurgia Veterinaria, 11-12 Giugno 2008.
- "Intra-articular analgesia in the horse: post-arthroscopic use of  $\alpha$ -2 agonist. Preliminary results." Proceedings of the AVA – Association of Veterinary Anaesthesiologists Meeting Barcelona 2008, 15-16 Ottobre.
- "Incidenza delle infezioni della celiotomia nel cavallo: due tecniche di chiusura a confronto." Atti 15° Congresso Multisala SIVE – Società Italiana Veterinari per Equini, 23-25 Ottobre 2009, Bologna.
- "La xilazina: un possibile analgesico intra-articolare dopo chirurgia artroscopica". Atti 15° Congresso Multisala SIVE – Società Italiana Veterinari per Equini, 23-25 Ottobre 2009, Bologna.
- "Possibile applicazione dell'approccio proteomico per la ricerca di markers proteici dell'OCD in liquido sinoviale nella specie equina" Atti del XVI Congresso Nazionale SICV, Giugno 2009
- "Valutazione di alcuni fattori che influenzano la prognosi a breve termine in corso di sepsi articolare nel puledro: studio retrospettivo" Atti XVI Congresso Multisala Internazionale SIVE – Società Italiana Veterinari per Equini, 29-31 Gennaio 2010, Marina di Carrara
- "Malattia del motoneurone inferiore: descrizione di tre casi clinici" Atti XVI Congresso Multisala Internazionale SIVE – Società Italiana Veterinari per Equini, 29-31 Gennaio 2010, Marina di Carrara
- "Fattori di rischio associati alle infezioni sinoviali del cavallo: studio retrospettivo". Atti XVI Congresso Multisala Internazionale SIVE – Società Italiana Veterinari per Equini, 29-31 Gennaio 2010, Marina di Carrara.
- "Fibroma pericarpico in un cavallo anglo arabo".



Atti XVII Congresso Annuale Nazionale SICV – Società Italiana di Chirurgia Veterinaria, 24-26 Giugno 2010, Olbia.

- "Sedazione profonda per chirurgie in stazione quadrupedale nel cavallo: due protocolli a confronto".

Atti LXIV Congresso Nazionale SISVET, Asti, Settembre 2010.

- "Amiloide sierica A, fibrinogeno ed aptoglobina come marcatori di flogosi nel cavallo: risultati preliminari.

Atti LXIV Congresso Nazionale SISVET, Asti, Settembre 2010.

- "Correlazione tra alcuni fattori di rischio e prognosi nelle infezioni sinoviali del cavallo: studio retrospettivo".

Ippologia, Anno 21, n. 4, Dicembre 2010, pag. 11-20.

- "Amiloide sierica A, fibrinogeno ed aptoglobina come marcatori precoci di complicazioni post-chirurgiche nel cavallo: risultati preliminari".

Atti XVII Congresso Multisala SIVE, 4-6 Febbraio 2011, Montesilvano.

- "Diagnosi clinica di un caso di grass sickness cronica".

Atti XVII Congresso Multisala SIVE, 4-6 Febbraio 2011, Montesilvano.

- "L'impiego della membrana amniotica equina nella terapia della cheratite ulcerativa del cavallo".

Atti XVII Congresso Multisala SIVE, 4-6 Febbraio 2011, Montesilvano.

- "Rilievi ecografici e laparoscopici di un mesotelioma peritoneale in un cavallo criptorchide".

Atti XVII Congresso Multisala SIVE, 4-6 Febbraio 2011, Montesilvano.

- "Is there a statistical correlation between ultrasonographic findings and a definitive diagnosis in horses with acute abdominal pain?".

10<sup>th</sup> Equine Colic Research Symposium – 26-28 Luglio 2011 – Indianapolis (Indiana – USA)

- "Is there a statistical correlation between ultrasonographic findings and a definitive diagnosis in horses with acute abdominal pain?".

Equine Veterinary Journal (2011), 43 (Suppl. 39), 98 – 105.

- "Farmacocinetica della xilazina a seguito di somministrazione endovenosa e intrarticolare nel cavallo".

Atti LXV Congresso Annuale SISVET; 7-10 settembre 2011, Tropea-Drapia.

- "Uso dell'ecografia in corso di sindrome colica nel cavallo: studio retrospettivo su 158 casi clinici".

Atti LXV Congresso Annuale SISVET; 7-10 settembre 2011, Tropea-Drapia.

- "Efficacia della xilazina nell'analgesia intrarticolare post-operatoria nel cavallo".

Atti LXV Congresso Annuale SISVET; 7-10 settembre 2011, Tropea-Drapia.

- "Ovariectomia per via laparoscopica mediante Ligasure TM in cavalle in stazione quadrupedale"

Ippologia, Anno 22, n. 4, Dicembre 2011, pag. 25-32

PERSONAL INFORMATION

Vanessa Faillace



Vocabolo Cuoio 373, Matelica (MC), 62024, Italy

+393497247073



[vanessa.faillace@unicam.it](mailto:vanessa.faillace@unicam.it)

Sesso F | Data di nascita 14/01/1980 | Nationalità Italiana

Dottore di ricerca (PhD)  
Medico veterinario  
Laurea in Medicina Veterinaria(Class 47 / S)

ESPERIENZE DI LAVORO

- Dal 2013 al 2017 Ha svolto diverse ore di lezione teoriche e pratiche nell'ambito dei corsi di clinica medica e semeiotica del corso di medicina veterinaria dell'Università di Camerino.
- Dal 2013 al 2016 Borsa di Dottorato presso la School of Advanced Studies dell'Università di Camerino (MC), corso LIFE AND HEALTH SCIENCES, percorso ONE HEALTH con un progetto relativo alla Clinica Medica Equina, titolo della tesi "Clinical control of productive donkey".
- 2013-2014 Ha partecipato per due anni, con il ruolo di veterinario, presso l'Ospedale da campo del presso Marche Endurance LifeStyle coordinata dal Dott. Massimo Puccetti, acquisendo così esperienza sulla Medicina Sportiva Equina e le competizioni di endurance.
- 2012-2013 È risultata tra i vincitori della procedura di selezione per l'attribuzione di borse di studio per collaborazione alle attività assistenziali svolte dall'Ospedale Veterinario Universitario Didattico della Scuola di Bioscienze e Medicina Veterinaria di UNICAM, prestando di conseguenza servizio presso le Strutture Cliniche della stessa.
- Dal Maggio a Novembre 2012 Ha svolto un tirocinio pratico presso la Clinica Veterinaria POSATORA di Ancona.
- 2011-2012 Ha vinto una procedura di selezione presso l'Azienda FILENI per la partecipazione allo stage di formazione come unico veterinario, dal nome "Progetto Vivaio".
- 2011-2012 Ha svolto servizio in qualità di Laureato Frequentatore presso l'Ospedale Veterinario Universitario Didattico, reparto Grandi Animali dell'Università di Bioscienze e Medicina Veterinaria di UNICAM.

## ISTRUZIONE E FORMAZIONE

- Nel 2015 Si è recata all'estero presso il Royal Veterinary College, Equine Referral Hospital (UK) per approfondire le sue capacità mediche sotto la supervisione dello staff del reparto di medicina interna equina dell'ospedale veterinario.
- Dal 2015 È cultore della materia e membro di commissioni nel settore Scientifico Disciplinare Vet/08, Clinica Medica Veterinaria.
- Dal 2013 al 2016 PhD student presso la "School of Advanced Studies" dell'Università di Camerino (MC), facoltà Scuola di Bioscienze e Medicina Veterinaria.
- Nel 2012 Si iscrive, dopo aver superato l'esame di ammissione, alla Scuola di Specializzazione in Sanità Animale, Allevamento e Produzioni Zootecniche (SAAPZ) presso l'Università degli Studi di Camerino, dopo aver superato con il massimo dei voti i primi due anni chiede il congelamento del corso fino al completamento del dottorato di ricerca, l'ultimo anno e la tesi di specializzazione verranno conclusi a luglio del 2017.
- Dal 2012 È un "Veterinario Accreditato" per la Federazione Italiana Sport Equestri (FISE).
- Dal 2012 Iscritta all'ORDINE DEI MEDICI VETERINARI della PROV. di COSENZA in data 4 Gennaio 2012 numero di iscrizione 512.
- Novembre 2011 Abilitata all'esercizio della professione di veterinario, presso l'UNIVERSITA' medesima.
- Luglio 2011 Laureata in Medicina Veterinaria (Classe 47/S) presso l'UNIVERSITA' DEGLI STUDI DI CAMERINO con una tesi inerente al settore Vet/08 dal titolo "Ruolo dell'Endotelina in Patologia Clinica".
- In 1999 Diplomata in Lingue presso il liceo linguistico "Virgo Fidelis", Trebisacce (CS)

## COMPETENZE PERSONALI

Lingua madre Italiano


Altre lingue	COMPRESIONE		PARLATO		PRODUZIONE SCRITTA
	Listening	Reading	Spoken interaction	Spoken production	
English	B1	B1	B1	B1	B1
Certificate of Studies- Bloomsbury International London (UK)					
Français	B1	B1	B1	B1	B1
Diplôme d'études en langue française					

**Competenze comunicative** Buone capacità di comunicazione e ottime capacità relazionali .  
Buona capacità di adeguarsi ad ambienti multiculturali .  
Grande spirito di squadra e di comunicazione acquisite grazie al tipo di lavoro svolto per anni prima di laurearsi in luoghi pubblici ad alta affluenza di clienti e durante le attività culturali del teatro amatoriale.

**Competenze organizzative e gestionali** Capacità di gestione di gruppo acquisite durante esperienze di ricerca e il lavoro svolto presso l'Ospedale Veterinario Didattico.  
Ha partecipato nella gestione e nell'organizzazione delle attività cliniche in collaborazione con i responsabili dell'Ospedale.

**Conoscenze tecniche** Ottima conoscenza dei principali sistemi operativi e internet.  
Buona conoscenza di software di fotografia appresi come fotografo dilettante.

**Patente di guida** Patente B




## Pubblicazioni scientifiche

1. V FAILLACE, A M Tambella, M Fratini, E Paggi, F Dini and F Laus. Use of autologous platelet-rich plasma for a delayed consolidation of a tibial fracture in a young donkey. *J. Vet. Med. Sci.* 2017. doi: 10.1292/jvms.16-0400
2. Laus F, Fratini M, Paggi E, FAILLACE V, Spaterna A, Tesei B, Fettucciari K, Bassotti. Effects of Single-Dose Prucalopride on Intestinal Hypomotility in Horses: Preliminary Observations. *GSci. Rep.* (2017) 7, 41526; doi: 10.1038/srep41526.
3. Sgorbini M, Bonelli F, Busechian S, Briganti A, Papini R, Laus F, FAILLACE V, Zappulla F, Rueca F The prevalence and anatomical distribution of Equine Gastric Ulceration Syndrome (EGUS) in a population of adult donkeys. *Equine Veterinary Education* (2017).10.1111/eve.12747
4. Giorgi M, Aupanun S, Lee HK, Poapolathep A, Rychshanova R, Vullo C, FAILLACE V, Laus F (2016). Pharmacokinetic profiles of the active metamizole metabolites in healthy horses. *JOURNAL OF VETERINARY PHARMACOLOGY AND THERAPEUTICS*, ISSN: 1365-2885
5. Laus F, FAILLACE V, Tesei B, Paggi E, Serri E, Marini C, Marvasi L, Vullo C, Spaterna A (2016). Effect of Thiamine Pyrophosphate (Bicarbossilasi®) Administration on the Exercising Horse Metabolism *Israel Journal of Veterinary Medicine*. In press
6. Fulvio Laus, Vanessa FAILLACE, Anna-Rita Attili, Andrea Spaterna, Beniamino Tesei, Vincenzo Cuteri. (2016). Conjunctival bacterial and fungal flora in healthy donkeys in central Italy. *Large animal review*. 22(3):137-42.
7. Fulvio Laus, Andrea Spaterna, Vanessa FAILLACE, Emanuele Paggi, Matteo Cerquetella, Alessandro Fruganti, Beniamino Tesei. (2015). Transrectal ultrasonography of the adrenal glands in donkeys (*Equus asinus*). *Pakistan Veterinary Journal*, 36(1):21-24.
8. Laus F, Spaterna A, FAILLACE V, Veronesi F, Ravagnan S, Beribé F, Cerquetella M, Meligrana M, Tesei B. Clinical investigation on *Theileria equi* and *Babesia caballi* infections in Italian donkeys. *BMC Vet Res*. 2015 Apr 28;11:100.
9. Laus F, Spaterna A, FAILLACE V, Paggi E, Serri E, Vullo C, Cerquetella M, Tesei B. Reference Values For Hematological And Biochemical Parameters Of Mixed Breed Donkeys (*Equus Asinus*). *Wulfenia* (2015), 22(1):294-304.
10. Giorgi M, Vullo C, De Vito V, Catone G, FAILLACE V, Laus F. Pharmacokinetic Evaluations of Sulpiride Following Intravenous, Intramuscular and Oral Single Dose Administration in Jennies (*Equus asinus*). *Journal of Equine Veterinary Science* (2014), doi: 10.1016/j.jevs.2014.10.003
11. Laus F, Paggi E, Marchegiani A, Cerquetella M, Spaziante D, FAILLACE V, Tesei B. Ultrasonographic Biometry of the Eye in Healthy Adult Donkey. *Veterinary Record* 2014. 174:326
12. Laus F, Paggi E, FAILLACE V, Marchegiani A, Spaziante D, Cerquetella M, Tesei B. Ultrasonographic Biometry And Relationship With Gender, Age And Weight In Healthy Donkeys. *Journal of Animal And Veterinary Advances*. 2013, 12:803-6.

## Atti di Convegno- Conferenze

Conjunctival bacterial and fungal flora in healthy donkeys in Italy. Laus F\*, FAILLACE V\*, Atili A., Cuteri V., Rapaccetti R., Cerquetella M., Fruganti A., Tesei B., Spaterna A. LXVIII CONVEGNO SISVET, XI CONVEGNO AIPVET E XII CONVEGNO SIRA. 2014.  
Relatore: Dr. Faillace V.

Donkey gastrointestinal helminthiasis in Central Italy: prevalence and risk factors. FAILLACE V., Diaferia M., Veronesi F., Fruganti A., Tesei B., Laus F.  
LXIX convegno SISVet, XI convegno AIPVET e XII convegno SIRA. 2015  
Relatore: Dr. Faillace V.

URINE OSMOLAL GAP IN HEALTHY HORSES. Fulvio Laus, Vanessa FAILLACE, Margherita Fratini, Andrea Spaterna, Beniamino Tesei, Marco Caldin (2016). In: Acta of the XXII SIVE International Congress. vol. 22, p. 352, Milano:SIVE, Milan, 14-15 ottobre 2016

Equine gastric ulceration Syndrome (EGUS) in Donkeys: gastroscopic findings and prevalence. Sgorbini M, Bonelli F, Busechian S, Briganti A, Laus F, Zappulla F, FAILLACE V, Rueca F (2016). In: Proceeding of 9th Congress of the European College of Equine Internal medicine. p. 128, Helsinki:ECEIM, Helsinki, 4-5 November 2016

## Corsi-Seminari

Relatore al Corso di Aggiornamento valido ai fini dell'Education Continua in Medicina (ECM) (n° 4854-121431) "Giornata di studio sull'asino". Polo Didattico "G. Renzoni" – Università di Camerino (MC) – School of Veterinary Medical Sciences; Provider ECM: Centro Internazionale Radio Medico (C.I.R.M). 18 Marzo 2015

Relatore, su invito, del seminario "INFINITAMENTE ASINO" Interventi assistiti con gli Animali del 29 Maggio 2016, Villa Colloredo Mels, Recanati (MC)

Ha partecipato al workshop su "EQUINE INTERNAL MEDICINE" il 28/4/2015, aula Messieri, Dipartimento di Scienze Mediche Veterinarie, Bologna.


Ha partecipato al congresso internazionale XXI Sive International Congress, Pisa, Palazzo dei Congressi il 6-7-8/02/2015.

*Autorizzo il trattamento dei dati personali contenuti nel mio curriculum vitae in base art. 13 del D. Lgs.196/2003.*

LUOGO E DATA

Roccella 19/4/2017

FIRMA DEL DICHIARANTE



## CURRICULUM VITAE

Nome e cognome: **Nicola Pilati**

Luogo di nascita : Marsciano (PG)

Data di nascita: 13/06/1981

Residenza : via Don Luigi Sturzo 32, 06126 Perugia (PG)

Telefono: 328 5889497

E-mail: nicolapilati@hotmail.it

### ***Formazione:***

**luglio 2000:** maturità scientifica conseguita presso il Liceo Scientifico "Luigi Salvatorelli" di Marsciano (PG), con la votazione di 78/100

**settembre 2000:** immatricolazione alla Facoltà di Medicina Veterinaria dell'Università degli Studi di Perugia

**febbraio 2006:** laurea conseguita in corso con una tesi sperimentale, su un progetto seguito negli anni 2005/2006 mirato allo studio della fisiologia e della risposta all'allenamento del cavallo da endurance, presso il dipartimento di Patologia, Diagnostica e Clinica Veterinaria, settore Medicina Interna, dal titolo "L'allenamento del cavallo da endurance: un'esperienza personale", votazione centodieci/110 con lode.

**novembre 2006:** superato con successo l'esame di stato

**marzo 2007:** accettata la domanda di iscrizione all'Albo dei Medici Veterinari della provincia di Perugia con il numero 1223.

**Giugno 2011:** completato surgery internship presso Hagyard Equine Medical Institute in Lexington-Kentucky (USA).

**Dicembre 2012:** completato internship presso Fethard Equine Hospital in Fethard-Co. Tipperary (IRL).

**Ottobre 2015:** dottorato in "Scienze equine" ciclo XXVIII settore disciplinare scientifico VET\09 con tesi dal titolo "Valutazione delle performance sportive in una popolazione di 45 cavalli national Hunt con fratture condilari trattati con fissazione interna"

1 





## ***Esperienze professionali:***

**2005/2006:** collaborazione come studente con la clinica chirurgica della Facoltà di Medicina Veterinaria dell'Università di Perugia, partecipando tutti i giorni alle attività del settore di diagnostica e chirurgia grandi animali.

**Gennaio-luglio 2006:** tirocinio pratico post laurea effettuato presso "Allevamenti della Berardenga", a Castelnuovo Berardenga (Siena), stazione di monta per cavalli purosangue inglese.

**Novembre 2006-Maggio 2010:** veterinario residente presso "Azienda agricola Mediterranea" di Calestano (Parma), allevamento e stazione di monta di cavalli purosangue inglese. Qui svolge compiti riguardanti la ginecologia, medicina d'allevamento ed ortopedia di foal fattrici ed yearlings

**Marzo 2007-Maggio 2010:** collaborazione professionale come veterinario associato con "Equitecnica equine hospital" di Fidenza (PR) partecipando alle mansioni di assistenza in sala operatoria, nell'attività in campo, nella diagnostica per immagini e nella gestione delle degenze.


**Giugno 2010-Giugno 2011:** completa un **surgery Internship** presso le strutture dell'Hagyard Equine Medical Institute (HEMI) in Lexington-KY (USA) con mansioni di assistenza al chirurgo residente e attuazione di procedure chirurgiche, anestesiologia, cura della degenza e diagnostica per immagini sia in situ che nell'attività in campo.

**Luglio 2011-Dicembre 2012:** completa un **surgery Internship** presso Fetard Surgical Ltd, clinica veterinaria per equini sita in Fetard, county Tipperary (EIRE), focalizzando il proprio interesse sulla chirurgia e diagnostica per immagini e avendo un ruolo primario nella diagnostica per immagini, nell'assistenza al chirurgo responsabile, nella attività clinica giornaliera riguardante le visite di zoppia, nella gestione delle emergenze e del paziente ospedalizzato.

**Ottobre 2012\Ottobre 2015:** Completato dottorato in "Scienze equine" ciclo XXVIII settore disciplinare scientifico VET\09 con la tesi "Valutazione delle performance sportive in una popolazione di 45 cavalli national hunt con fratture condilari trattati con fissazione interna".

**Ottobre 2015 ad oggi:** Contratto di collaborazione con l'OVUD (Ospedale Veterinario Didattico) del Dipartimento di medicina veterinaria di Perugia per attività di terapia ordinaria ed intensiva sui grandi animali.

2



**Dicembre 2015 ad oggi:** Contratto di collaborazione con l'OVUD (Ospedale Veterinario Didattico) del Dipartimento di medicina veterinaria di Perugia per attività di "servizio di chirurgia d'urgenza per grandi animali".

**Maggio 2015 ad oggi:** Partecipata a gare internazionali di endurance sotto l'egida FEI (Federazione Equestre Internazionale) con il ruolo di "Endurance veterinary treatment official" 2 stelle

**Dal 2013 ad oggi:** Attività di medico veterinario ippiatra libero professionista.

***Pubblicazioni peer-reviewer (Primo nome):***


1. **Pilati, N., et al.** "Small colon obstruction by an ovarian pedicle as an acquired condition in a foal." *Equine Veterinary Education* 25.6 (2013): 290-292.
2. **Pilati, Nicola, et al.** "Septic Tenosynovitis Caused by Porcupine Quills: Clinical and Diagnostic Findings, Treatment, and Long-Term Outcome in Seven Horses." *Journal of Equine Veterinary Science* 35.4 (2015): 321-326.
3. **Pilati, Nicola, et al.** "Surgical Treatment of an Abdominal Abscess Caused by a Migrating Iron Wire From the Ventral Colon, a Case Report." *Journal of Equine Veterinary Science* 54 (2017): 103-106.

***Contributi ai congressi:***

**-Performance riproduttiva di fattrici cronicamente infertili, dopo applicazione locale per via laparoscopica di PGE2 gel sulla superficie degli ovidotti: 11 casi.**  
N. Pilati, J. Shumacher, G.A Kelly, E. Sogus, T. O'Brien  
Short communication al XIX congress SIVE-FEEVA Arezzo 1-3 febbraio 2013

***-SEPTIC TENOSYNOVITIS CAUSED BY PORCUPINE QUILLS : DIAGNOSIS, TREATMENT AND LONG TERM OUTCOME IN 7 HORSES.***  
Pilati N., Beccati F., Pepe M., Gialletti R., Bufalari A., Nannarone S., Moriconi F.  
Comunicazione al LXVII convegno nazionale S.I.S.Vet-Brescia 17\19 sett 2013

**-RACE PERFORMANCEs FOLLOWING CONDYLAR FRACTURE REPAIR IN A POPULATION OF IRISH NATIONAL HUNT HORSES: PRELIMINARY RESULTS IN 45 CASES.**  
N. Pilati, T. O'Brien, G. A. Kelly, J. Shumacher, E. Sogus, M. Pepe



Comunicazione al XX congresso multisala SIVE-FEEVA 7-9 Febbraio 2014

**-SEPTIC TENOSYNOVITIS CAUSED BY PORCUPINE QUILLS:  
DIAGNOSIS, TREATMENT AND LONG TERM OUTCOME IN 7 HORSES**

N. Pilati, F. Beccati, R. Gialletti, F. Moriconi,  
S. Nannarone, M. Pepe

Poster al XX congresso multisala SIVE-FEEVA 7-9 Febbraio 2014

**-“Ernia diaframmatica: risoluzione mediante toracoscopia in stazione con un mesh”.** R. Gialletti, DVM, E. Lotto, DVM, M. Pepe, PhD, DVM, J. Corsalini, DVM, N. Pilati, DVM, I. Santinelli, DVM, M. Vuerich, DVM, S. Nannarone, PhD, DVM  
XX Congresso SIVE, Milano, 2014;

**-“Partial ileal bypass as treatment of ileal obstruction: short and long term follow-up in 8 cases”.** Pilati N., Pepe M., Nannarone S., Beccati F., Vuerich M., Santinelli I., Corsalini J., Di Meo A., Lotto E., Gialletti R.

Proceedings of LXVIII Annual Meeting of the Italian Society for Veterinary Science, Pisa June 16 th -18 th 2014

**- URETER'S DAMAGE AFTER SURGICAL REMOVAL OF A LARGE GRANULOSA THECA CELL TUMOUR (GCT) IN A MARE.**

Vuerich M.\*[1], Gialletti R.[1], Pilati N.[1], Pepe M.[1], Corsalini J.[1], Santinelli I. [1], Lotto E.[1], Beccati F.[1], Sforna M.[1], Nannarone S.[1]

[1]dipartimento di medicina veterinaria ~ Perugia

Proceedings of LXVIII Annual Meeting of the Italian Society for Veterinary Science, Pisa June 16 th -18 th 2014

**-UTEROPEXY IN 3 MARES USING IN ABSORBABLE SUTURE WITH UNIDIRECTIONAL SHALLOW BARBS.**

Corsalini J.\*[1], Gialletti R.[1], Vuerich M.[1], Pepe M.[1], Beccati F.[1],Lotto E.[1], Santinelli I.[1], Pilati N.[1], DiMeo A.[1], Nannarone S.[1]


Dipartimento Medicina Veterinaria Perugia ~ Perugia

Proceedings of LXVIII Annual Meeting of the Italian Society for Veterinary Science, Pisa June 16 th -18 th 2014

**-SOLAR FOOT PENETRATING INJURY IN A HORSE: THE USE OF COMPUTED TOMOGRAPHY TO GET THE DIAGNOSIS AND TO AID THE SURGICAL APPROACH.**

Santinelli I.\*[1], Beccati F.[1], Angeli G.[1], Vuerich M.[1], Pilati N.[1], Lotto E.[1], Corsalini J.[1], Nannarone S.[1], GiallettiR.[1], Pepe M.[1]

[1]Università degli Studi di Perugia Dipartimento di Medicina Veterinaria ~ Perugia



Proceedings of LXVIII Annual Meeting of the Italian Society for Veterinary Science,  
Pisa June 16 th -18 th 2014

**- "PARTIAL ILEAL BYPASS AS TREATMENT OF ILEAL OBSTRUCTION:  
SHORT AND LONG TERM FOLLOW-UP IN 8 CASES"**

**N. Pilati**, M. Pepe, F. Beccati, S. Nannarone, M. Vuerich, J. Corsalini, I. Santinelli, E. Lotto, R. Gialletti.

Comunicazione breve al congresso SIVE 2015.

**-"Eye enucleation and application of a silicone prothesis in 20 standing horses"**

J. Corsalini DVM, R- Gialletti DVM, M. Pepe DVM, PhD, E. Lotto PhD, F. Beccati PhD, **N. Pilati DVM**, I. Santinelli DVM, M. Vuerich DVM, S. Nannarone DVM, PhD.

Proceedings of the XXI National Congress of SIVE, Pisa, 2015.

**- Surgical treatment of an abdominal abscess caused by a foreign body involving the spleen and the large colon: a case report.**

**N. Pilati**, R. Gialletti, M. Vuerich, J. Corsalini, F. Beccati, I. Santinelli, S. Dante, S. Nannarone.

Comunicazione breve congresso SISVET 2015.

**-Ultrasonographic findings in horses with tenosynoviiies of the digital flexor tendon sheat: sensitivity of this diagnostic tecnique in identification of sepsis and tendon injuries.**

I. Santinelli, F. Beccati, F. Moriconi, S. Dante, **N. Pilati**, R. Arcelli, M. Pepe


Comunicazione breve congresso SISVET 2015

***Corsi pratici seguiti:***

- 6 Febbraio 2016: Corso pratico internazionale "Ecografia dell'apparato locomotore equino (livello avanzato)" organizzato dalla Società Italiana Veterinari Equini a Roma.
- 22-23 maggio 2015: Partecipazione al "seminar and "practical course on equine dentistry" svoltosi a Cremona.
- Dal 2012 ad oggi è membro ISELP ( International Society Locomotory Patology) dove ha frequentato finora 6 degli otto corsi necessari per la candidatura alla certificazione:
  - ✓ 22-24 Novembre 2013: european ISELP module "the stifle and thigh" presso Lingehoeve Diergeneeskunde (Olanda)


*Nella*



- 
- ✓ 19-21 Settembre 2014: european ISELP module “the pelvis” presso Lingeheve Diergeneeskunde (Olanda)
  - ✓ 21-23 Novembre 2014: european ISELP module “elbow and shoulder” presso la Clinique Veterinaire de Grosbois (Francia)
  - ✓ 31 agosto-2 settembre 2012: european ISELP module “Distal Hindlimb” presso clinica veterinaria Cascina Gufa a Merlino (MI)- Italia.
  - ✓ 19-21 aprile 2013:european ISELP module “Neck and Back” presso Bell Equine Veterinary Clinic in Suffolk- GB.
  - ✓ 2-4 luglio 2015:european ISELP module “Foot and Pastern” presso clinica veterinaria Cascina Gufa a Merlino (MI)- Italia.

In fede

Dott. Nicola Pilati

08/05/2017 

Allegato C verbale n. 2

**PROCEDURA DI SELEZIONE PUBBLICA PER L'ASSUNZIONE DI N.1 RICERCATORE A TEMPO DETERMINATO AI SENSI DELL'ART.24, COMMA 3, LETT. A) DELLA LEGGE 240/2010 - REGIME DI IMPEGNO A TEMPO PIENO PER IL SETTORE CONCORSUALE 07/H4 - "Clinica Medica e Farmacologia Veterinaria" SETTORE SCIENTIFICO DISCIPLINARE VET/08 - Clinica Medica Veterinaria SCUOLA DI Bioscienze e Medicina Veterinaria UNIVERSITA' DEGLI STUDI DI CAMERINO, INDETTA CON D.R. N. 78 DEL 20/02/2017 IL CUI AVVISO E' STATO PUBBLICATO SULLA G.U. N. 19 DEL 10/03/2017**

Giudizio analitico sui titoli, sul curriculum e sulla produzione scientifica dei candidati:

Sono stati evidenziati per ogni singolo candidato soltanto i titoli presentati valutabili dai criteri stabiliti nella riunione preliminare .

Il punteggio assegnato a ciascun titolo considerato viene riportato nella seguente tabella "Punteggi titoli Professionali e Accademici dei Candidati":

Candidato	Dottorato di ricerca	Attività didattica	Formazione e ricerca	Attività clinica	Organizzazione e partecipazione gruppi di ricerca	Relatore a congressi e convegni	TOTALE TITOLI
Angelone Mario	8	2	4	10	2	2	28
Pilati Nicola	8	0	4	10	0	2	24
Faillace Vanessa	8	1	1	5	0	2	17
Bazzano Marilena	8	0	4	10	0	2	24
Bazzica Chiara	8	1	3	5	2	2	21

**CANDIDATO: Dr. ANGELONE Mario**

Titoli e curriculum

I titoli considerati per la valutazione, riferiti nel curriculum presentato dal candidato e allegato, sono rappresentati da attività didattica, formazione e ricerca, attività clinica, organizzazione e partecipazione a gruppi di ricerca, relatore a congressi e convegni.

Dottorato di ricerca.

Pubblicazioni considerate per la valutazione= 12. Le pubblicazioni numero 2,4 e 14 non considerate perché non congruenti con il Settore Scientifico Disciplinare.

Giudizi individuali:

Commissario Prof. Beniamino Tesei

Il Dr. Angelone ha conseguito il Dottorato di ricerca in "Ortopedia degli animali domestici" ed evidenzia una lunga e intensa attività in campo clinico con particolare interesse alle patologie del cavallo sebbene con una prevalente attenzione agli aspetti chirurgici .

Altresì documentata e significativa è l'attività didattica in ambito clinico anche qui con prevalente coinvolgimento nel settore chirurgico.

E' stato relatore a congressi nazionali e internazionali. Le pubblicazioni, ad eccezione di due di rilievo, sono di scarsa originalità e rilevanza scientifica.

Commissario Prof. Angelo Giovanni Belloli

L'attività formativa del Dott. Angelone consta nel Diploma di Dottorato di Ricerca in "Ortopedia degli animali domestici", conseguito presso l'Università di Parma.

Presenta una interessante e continuativa attività di ricerca dal 2005 ad oggi come Collaboratore dell'APA di Parma, fino al conseguimento di un assegno di ricerca e componente di un interessante progetto sui concentrati piastrinici.

E' in possesso di 36 pubblicazioni prevalentemente divulgative. Sono solo 2 quelle che risultano avere una collocazione scientifica provata.

Intensa è l'attività didattica svolta anche come Professore a contratto per i SSD Vet/08 e Vet/09 e come Correlatore di tesi di Laurea presso l'Università di Medicina Veterinaria di Parma.

L'attività Clinica, nutrita, risente molto dell'influenza del diploma di Dottorato conseguito e dell'attività scientifica prodotta, dedicandola preferibilmente a un approccio di tipo chirurgico.

Commissario Prof. Alberto Tarducci

Il Candidato Mario Angelone ha conseguito nel 2008, presso l'Università di Parma, il titolo di Dottore di ricerca in "Ortopedia degli animali domestici".

Per quanto riguarda l'attività didattica dichiara un'attività didattica integrativa nel corso di Patologia Medica e Semeiotica Medica presso l'Università di Parma nel periodo che va dall'AA 2010-2011 al 2016-2017. Dichiara inoltre di essere Cultore della Materia nel SSD/VET09 e correlatore di numerose tesi di laurea.

L'attività clinica è intensa e il Candidato la documenta sia con l'ex Facoltà di Medicina Veterinaria di Parma che come libero professionista, facendo anche parte di commissioni veterinarie della FISE. Come formazione, di rilievo è un periodo di visiting fellowship presso la Cornell University. E' stato relatore a congressi nazionali e internazionali.

Non è in possesso del Diploma specializzazione europea.

Per quanto riguarda l'attività scientifica si è occupato in particolare dell'apparato locomotore del cavallo, con risvolti prevalentemente chirurgici, solo in parte congruenti con le tematiche del settore 07/H4. Nel curriculum sono indicate 36 pubblicazioni; di queste, solo 2 sono pubblicate su riviste dotate di impact factor; le citazioni totali sono 3 e l'*H-index* ha un valore di 1. Gli altri lavori sono editi su riviste nazionali divulgative.

Giudizio collegiale

Ha conseguito il diploma di dottorato di ricerca in "Ortopedia degli animali domestici" presso l'Università di Parma nel 2008.

E' cultore della Materia nel SSD/VET09, e ha un'attività didattica integrativa nel corso di Patologia Medica e Semeiotica Medica presso l'Università di Parma dall'aa 2010-2011 al 2016-2017.

E' stato altresì correlatore di tesi di laurea.

Dal 2005 ad oggi ha svolto attività di ricerca prevalentemente sulla biomeccanica locomotoria del cavallo con un approccio prevalentemente chirurgico ed è inserito in diversi progetti finalizzati allo studio di tale settore di interesse.

Ha una nutrita attività clinica sia per convenzioni con l'ex Facoltà di Medicina Veterinaria di Parma che come libero professionista. Inoltre è componente di varie commissioni veterinarie della FISE nonché ha svolto un visiting fellowship nella Cornell University.

Ha seguito diversi corsi di formazione nonché è stato relatore a congressi nazionali e internazionali. Rispetto all'attività scientifica ha un totale di 36 pubblicazioni di cui soltanto 2 impattate con 3 citazioni totali e un h-index di 1. Gli altri lavori sono editi su riviste nazionali divulgative. Tutti i lavori hanno una prevalente impronta chirurgica anche se riguardano le malattie muscolo-scheletriche del cavallo.

Da quanto suddetto si evince che il Candidato ha svolto l'attività scientifica in autonomia con spirito originale.

## **CANDIDATO: Dr. BAZZANO Marilena**

### Titoli e curriculum

I titoli considerati per la valutazione, riferiti nel curriculum presentato dal candidato e allegato, sono rappresentati da formazione e ricerca, attività clinica e relatore a congressi e convegni. Dottorato di ricerca.

Pubblicazioni considerate per la valutazione= 15.

### Giudizi individuali:

#### Commissario Prof. Beniamino Tesei

Ha un Dottorato di ricerca in "Scienze sperimentali applicate agli organismi animali". Una buona attività in campo clinico con prevalente interesse per gli aspetti fisiopatologici della riproduzione e di neonatologia della specie equina. Presenta anche una attività di formazione e ricerca in qualificati istituti italiani e stranieri e ha partecipato come relatore a diversi congressi nazionali e internazionali. La produzione scientifica è rilevante, gli argomenti, seppur riguardanti aspetti focalizzati alla neonatologia e alla riproduzione della specie equina sono innovativi e pubblicati su riviste di buon o elevato livello. Il candidato è presente spesso come primo autore il che evidenzia il contributo individuale sul lavoro.

#### Commissario Prof. Angelo Giovanni Belloli

L'attività formativa consta del Diploma di Dottorato di ricerca in "Scienze sperimentali applicate agli organismi animali", conseguito presso l'Università di Messina e di alcuni seminari inerenti la Medicina interna e la riproduzione.

Continuativa e sostanziosa l'attività di ricerca che si materializza in 24 pubblicazioni a stampa su riviste nazionali e internazionali di riconosciuto impatto scientifico. Positivo l'h-index.

L'attività clinica rispecchia l'interesse scientifico della Candidata riguardando prevalentemente la neonatologia e la riproduzione equina.

Non dimostra di aver svolto alcuna attività didattica.

#### Commissario Prof. Alberto Tarducci

La Candidata Marilena Bazzano ha conseguito nel 2015, presso l'Università di Messina, il titolo di Dottore di ricerca in "Scienze sperimentali applicate agli organismi animali".

Ha sviluppato una prevalente attività di formazione e ricerca, in Italia e all'estero, sulle tematiche della neonatologia del cavallo e più in generale sulla riproduzione equina.

E' intensa l'attività di relatrice a congressi nazionali e internazionali.

Per quanto riguarda l'attività scientifica si è occupata in particolare della riproduzione del cavallo, con un approccio che risulta comunque attinente con le tematiche del settore 07/H4.

Nel curriculum sono indicate 24 pubblicazioni; di queste, ben 20 sono pubblicate su riviste dotate di impact factor; è rilevante il numero di 90 citazioni totali, con un H-index di 5.

### Giudizio collegiale

Ha conseguito il diploma di Dottorato di ricerca in "Scienze sperimentali applicate agli organismi animali" presso l'Università di Messina nel 2015.

Ha svolto una buona attività di ricerca e formazione sia in Italia che all'estero, avente per interesse primario la neonatologia equina e le problematiche inerenti la sfera riproduttiva del cavallo.

E' stata relatore a congressi nazionali e internazionali.

Ha un totale di 24 pubblicazioni di cui 20 impattate con 90 citazioni totali e h-index 5.

Il valore delle riviste su cui sono pubblicati i contributi scientifici è di livello medio-alto e il prevalente interesse è rivolto all'aspetto della riproduzione, pur presentando buone affinità con il settore concorsuale oggetto della presente procedura valutativa.

Da quanto suesposto si evidenzia una buona originalità e creatività, nonché un elevato grado di autonomia, testimoniato dalla presenza come primo Autore in 11 delle 15 pubblicazioni presentate.





## **CANDIDATO: Dr. BAZZICA Chiara**

I titoli considerati per la valutazione, riferiti nel curriculum presentato dal candidato e allegato, sono rappresentati da attività didattica, formazione e ricerca, attività clinica, organizzazione e partecipazione a gruppi di ricerca, relatore a congressi e convegni.

Dottorato di ricerca

Pubblicazioni considerate per la valutazione= 13. Le pubblicazioni numero 3 e 14 non considerate perché non congruenti con il Settore Scientifico Disciplinare.

Giudizi individuali:

### Commissario Prof. Beniamino Tesei

Dottore di ricerca in "Scienze Equine" ha una documentata attività di ricerca quale assegnista riguardante gli aspetti anestesiológicos nella specie equina. L'attività in campo clinico è stata svolta sia in Italia che all'estero ed ha riguardato le patologie artrosinoviiali del cavallo nonché la medicina sportiva. L'attività scientifica risulta prevalente nell'ambito delle patologie equine con alcuni approfondimenti originali anche se non sempre la collocazione editoriale sia rilevante. Parecchi lavori risultano appena congruenti con il Settore Scientifico Disciplinare oggetto della presente valutazione.

### Commissario Prof. Angelo Giovanni Belloli

Ha conseguito il diploma di Dottorato di Ricerca in "Scienze Equine" presso l'Università di Perugia. L'attività di formazione e professionale si è svolta anche presso strutture estere ed è incentrata sulle problematiche cliniche di ridotta performance di cavalli sportivi.

L'attività di ricerca, di stampo squisitamente chirurgico, si caratterizza di 22 pubblicazioni; di queste 9 hanno una buona rilevanza scientifica.

Frutto della propria attività di ricerca sono state le relazioni tenute in diversi seminari.

### Commissario Prof. Alberto Tarducci

La Candidata Chiara Bazzica ha conseguito nel 2011, presso l'Università di Perugia il titolo di Dottore di ricerca in "Scienze Equine".

E' stata assegnista di ricerca su tematiche di anesthesiologia. Documenta un'attività come relatrice a congressi e corsi di aggiornamento.

L'attività di formazione professionale è documentata con periodi svolti anche all'estero; tale attività è principalmente rivolta alla problematica della riduzione delle *performance* nei cavalli sportivi.

Circa l'attività scientifica, questa è incentrata principalmente alle patologie artrosinoviiali del cavallo, con risvolti prevalentemente chirurgici, che risultano solo in parte attinenti alle tematiche del Settore concorsuale 07/H4. Nel curriculum sono indicate 22 pubblicazioni; di queste, 9 sono pubblicate su riviste dotate di *impact factor*; le citazioni totali sono 24, con un valore di *H-index* di 2.

### Giudizio collegiale

Ha conseguito il diploma di Dottorato di ricerca in "Scienze Equine" presso l'Università di Perugia nel 2011.


Ha svolto attività didattica integrativa nell'ambito del pronto soccorso veterinario e una attività di ricerca incentrata sullo studio delle patologie artrosinoviiali del cavallo.

E' stata assegnista di ricerca nella disciplina di anesthesiologia. E' stata relatrice a numerosi congressi e a corsi di aggiornamento.

Ha svolto una attività di formazione e professionale anche all'estero incentrata sulle problematiche cliniche di ridotta performance di cavalli sportivi.

Ha un totale di 22 pubblicazioni di cui 9 impattate con 24 citazioni totali e h-index 2, le altre invece pubblicate su riviste di minore rilevanza aventi come oggetto patologie del cavallo con approccio prevalentemente chirurgico.

Da quanto suddetto si evince che la Candidata ha svolto l'attività scientifica con discreta autonomia e i lavori evidenziano una sufficiente originalità.



**CANDIDATO: Dr. FAILLACE Vanessa**

I titoli considerati per la valutazione, riferiti nel curriculum presentato dal candidato e allegato, sono rappresentati da attività didattica, formazione e ricerca, attività clinica e relatore a congressi e convegni.

Dottorato di ricerca.

Pubblicazioni considerate per la valutazione= 14. La pubblicazione numero 5 non considerata perchè non presente la pubblicazione in estenso e la numero 16 perchè eccedente il numero consentito.

Giudizi individuali:

Commissario Prof. Beniamino Tesei

Dottore di ricerca in "Life and health sciences", ha una valida attività di formazione e di ricerca che ha riguardato soprattutto l'ambito diagnostico e terapeutico di diverse patologie degli equini con prevalente interesse per la specie asino. Limitata è l'attività in campo clinico sebbene volta agli animali da reddito così come limitata è l'attività di relazione a congressi e convegni nazionali e internazionali. L'attività scientifica è valida con alcuni lavori pubblicati in riviste di medio-alto livello e con contenuti innovativi. L'apporto individuale del candidato non è mai preminente.

Commissario Prof. Angelo Giovanni Belloli

Ha conseguito il Diploma di Dottorato di Ricerca in "Life and health sciences" presso l'Università di Camerino.

L'attività didattica è stata esercitata mediante lezioni teoriche e pratico-esercitative nell'ambito dei Corsi di Semeiotica medica Veterinaria e di Clinica Medica Veterinaria.

Presenta 16 pubblicazioni di cui 11 hanno una buona collocazione scientifica.

Commissario Prof. Alberto Tarducci

La Candidata Vanessa Faillace ha conseguito nel 2016, presso l'Università di Camerino, il titolo di Dottore di ricerca in "Life and health sciences".

Come attività didattica, dichiara di aver svolto ore di lezione teoriche e pratiche nei corsi di Clinica Medica e Semeiotica.

L'attività scientifica è incentrata in particolare sulla specie asinina e risulta congruente con le tematiche del settore concorsuale 07/H4. Nel curriculum sono indicate 16 pubblicazioni; di queste, 11 sono pubblicate su riviste dotate di *impact factor*; le citazioni totali sono 18, con un *H-index* di 2.

Giudizio collegiale

Ha conseguito il diploma di Dottorato di ricerca in "Life and health sciences" presso l'Università di Camerino nel 2016.

Ha avuto limitate esperienze in ore di lezione teoriche e pratiche nei corsi di Clinica Medica e Semeiotica.

Non risulta inserita in gruppi di ricerca specifici sebbene avendo collaborato con l'attività clinica dell'Ospedale Veterinario Didattico dell'Università di Camerino si è interessata di varie patologie riguardanti gli equini con particolare attenzione alla specie asinina.

Ha un totale di 16 pubblicazioni di cui 11 impattate con 18 citazioni totali e h-index 2.

Da quanto suddetto si evince che la Candidata ha mostrato una buona autonomia e i prodotti scientifici rilevano una discreta originalità



## **CANDIDATO: Dr. PILATI Nicola**

### Titoli e curriculum

I titoli considerati per la valutazione, riferiti nel curriculum presentato dal candidato e allegato, sono rappresentati da, formazione e ricerca, attività clinica e relatore a congressi e convegni.

Dottorato di ricerca

Pubblicazioni considerate per la valutazione= 8. Le pubblicazioni numero 1, 3, 6, 8, 13, 14 e 15 non considerate perché non congruenti con il Settore Scientifico Disciplinare.

Descrizione

Giudizi individuali:

### Commissario Prof. Beniamino Tesei

Il Dr. Nicola Pilati, Dottore di Ricerca in Scienze Equine ha una attività di ricerca limitata, una valida attività clinica riguardante aspetti prevalentemente chirurgici nelle patologie articolari del cavallo. E' stato relatore a congressi nazionali e internazionali e ha seguito una attività di formazione in diversi centri di studio italiani stranieri. La produzione scientifica risulta di livello medio per quanto riguarda la collocazione editoriale così come il contributo del candidato seppur enucleabile e distinguibile non ne evidenzia un ruolo preminente.

### Commissario Prof. Angelo Giovanni Belloli

L'attività di formazione consta del Diploma di Dottorato di Ricerca in Scienze Equine e di periodi di soggiorno in Italia e all'estero (Stati Uniti e in Irlanda).

Dal 2007 al 2012 ha svolto attività clinica come libero professionista in Ospedali veterinari italiani e stranieri. Ha, a tutt'oggi, un contratto di collaborazione con l'Ospedale Veterinario Didattico di Perugia.

L'attività scientifica si caratterizza di 16 pubblicazioni; di queste 3 hanno una buona collocazione scientifica. Interessanti sono le ricerche pubblicate sulle patologie articolari dell'equino.

Non dimostra di aver svolto alcuna attività didattica.

### Commissario Prof. Alberto Tarducci

Il Candidato Nicola Pilati ha conseguito nel 2015 il titolo di Dottore di ricerca in "Scienze Equine".

Per quanto riguarda l'attività di formazione e ricerca il Candidato dichiara un periodo di *internship* in USA (a Lexington, Kentucky) ed in Irlanda; ha partecipato inoltre ad alcuni corsi di aggiornamento in Italia ed all'estero.

Per quanto attiene l'attività clinica, ne documenta lo svolgimento come libero professionista in Ospedali veterinari italiani e stranieri, in periodi che vanno dal 2007 al 2012. Attualmente è titolare di un contratto di collaborazione con l'Ospedale Veterinario Didattico di Perugia.

Circa il ruolo di relatore a congressi e convegni, il Candidato ne documenta sia a livello nazionale che internazionale.

Non documenta attività didattica né Organizzazione e partecipazione a gruppi di ricerca. Non è in possesso del Diploma specializzazione europea.

L'attività scientifica del Candidato è sufficientemente congruente con le tematiche del Settore concorsuale 07/H4 e le tematiche principali riguardano le patologie articolari dell'equino. Nel curriculum sono indicate 16 pubblicazioni in totale; di queste, solo 3 sono pubblicate su riviste dotate di impact factor; le citazioni totali sono 2 e l'*H-index* ha il valore di 1.

### Giudizio collegiale

Il Candidato è in possesso di un diploma di Dottorato di ricerca in Scienze Equine, con titolo conseguito nel 2015.

Attività didattica: non documentata

Attività di formazione e ricerca: dichiara di aver svolto un periodo di *internship* in USA (Lexington Kentucky) ed in Irlanda, oltre ad alcuni corsi di aggiornamento in Italia ed all'estero.



Ha svolto Attività clinica come libero professionista in Ospedali veterinari italiani e stranieri per differenti periodi dal 2007 al 2012. Ha a tutt'oggi un contratto di collaborazione con l'Ospedale Veterinario Didattico di Perugia.

Organizzazione e partecipazione gruppi di ricerca: non documentata

Relatore a congressi e convegni: il Candidato documenta diversi congressi nazionali ed internazionali

Diploma specializzazione europea: no

Attività scientifica: ha un totale di 16 pubblicazioni, di cui 3 impattate con 2 citazioni totali e un *H-index* di 1. Gli altri lavori non hanno la medesima collocazione scientifica. L'attività scientifica è incentrata sulle patologie articolari dell'equino.

Da quanto suddetto si evince che il Candidato ha mostrato autonomia e discreta originalità nelle pubblicazioni presentate.

