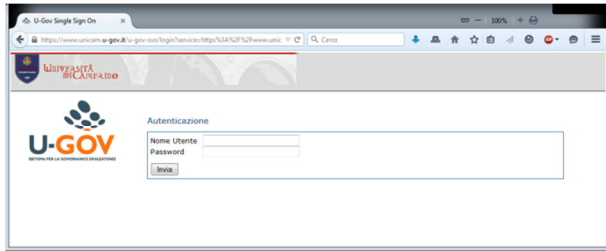




Procedura di accesso

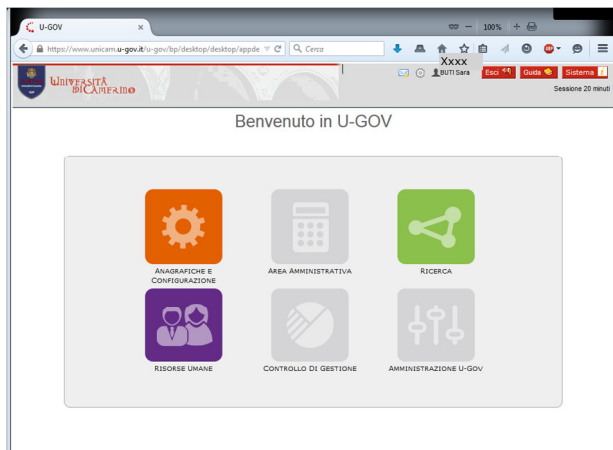


Collegarsi al sito

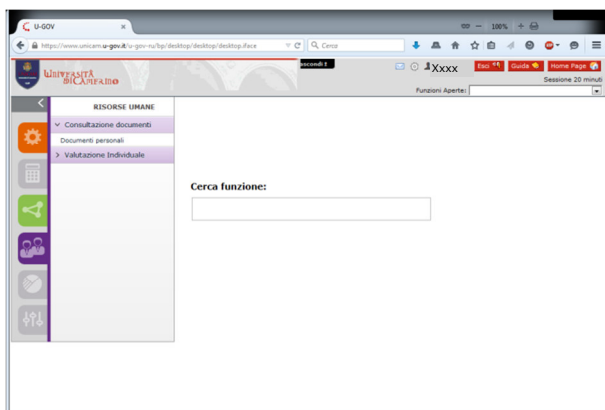
<https://www.unicam.u-gov.it>

- apparirà la schermata a lato
- inserire nome utente e password;
- cliccare sul pulsante “Invia”

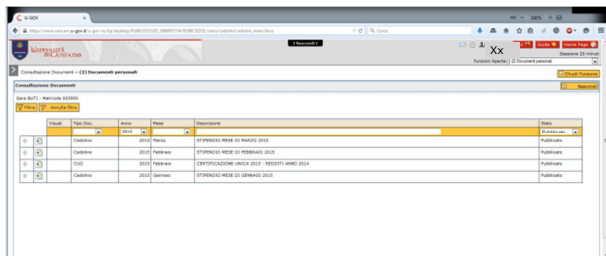
Visualizzazione del cedolino




Dalla griglia riportata a sinistra scegliere: “Risorse Umane”,



quindi “consultazione documenti” – “documenti personali”



- cliccare sul bottone  in corrispondenza del cedolino che si vuole consultare e scaricare il file

automaticamente attiva il filtro dell'anno in corso (selezionare dal menu a tendina gli anni precedenti)

Procedura di uscita

Per uscire dalle pagine della procedura UGOV usando il pulsante posto all'angolo superiore destro delle pagine, anziché chiudere direttamente la finestra del browser

