



UNIVERSITÀ
DI CAMERINO

Via Andrea D'Accorso
62032, Camerino (MC)
800 054 000

1 aprile 2022

Guida al portale - www.unicam.it

Sommario

- 1) Guida al sito
 - a) Sezione Eventi
 - b) Sezione Avvisi
 - c) Sezione Bandi
 - d) Offerta Formativa
- 2) Guida al portale della didattica
 - a) Guida ai corsi
 - b) Accedere al portale



UNIVERSITÀ
DI CAMERINO

Guida al Sito

Questo documento rappresenta una guida al portale dell'Università degli Studi di Camerino per fornire alcune essenziali indicazioni per un'agevole ricerca delle informazioni e la navigazione tra i contenuti e i servizi del sito. Il portale dell'Università è raggiungibile tramite il seguente link: www.unicam.it/.

1a) Sezione Eventi

Nella parte centrale contenuto è possibile trovare la sezione eventi.

Futuro studente Studiante International Student Laureato Personale ITA Accedi

UNIVERSITÀ di Camerino

Ateneo Didattica Ricerca Internazionale Impresa e territorio Press Room Scuole di Ateneo

UNIVERSITA' DI CAMERINO
Cinque Scuole di Ateneo, Scuola di Studi Superiori "Carlo Urbani", International School of Advanced Studies, ricerca di eccellenza, internazionalizzazione, alto livello dei servizi agli studenti: dal 1336, UNICAMENTE per te!! Iscriviti all'Università di Camerino!
LEGGI DI PIÙ ->

News ed eventi

Scorrendo verso il basso è possibile trovare la sezione “News ed Eventi” in cui sono elencati tutti gli eventi di Unicam.

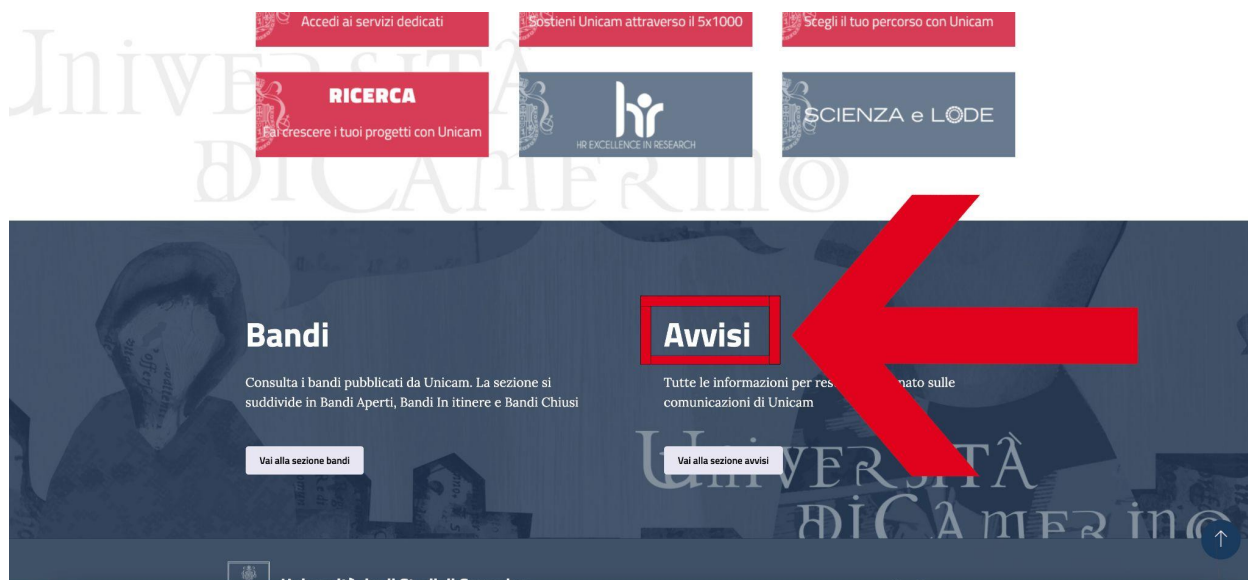
Per aprire il dettaglio di un evento è sufficiente cliccare sopra al relativo evento .

1b) Sezione Avvisi

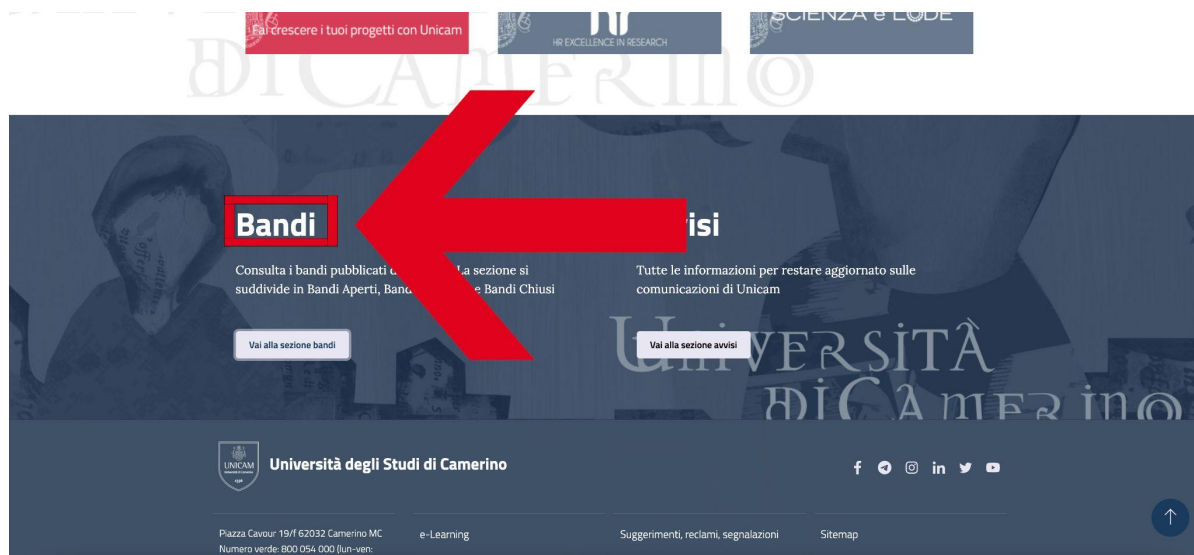
In fondo alla pagina è possibile trovare la sezione avvisi in cui sono inseriti tutti gli avvisi dell'Università di Camerino.

Per accedervi è sufficiente cliccare nel bottone “Vai alla sezione avvisi” .

Qui è possibile filtrare gli avvisi di interesse tramite la barra di ricerca in alto .



1c) Sezione Bandi



Accanto agli “Avvisi” è possibile trovare la sezione “Bandi” .

Per accedervi, è sufficiente cliccare sul bottone “Vai alla sezione Bandi”.

Così come per gli avvisi, è possibile filtrare i bandi di interesse tramite la barra di ricerca in alto.

Per aprire un bando è sufficiente cliccare su di esso .

Nella sezione “Bandi” è possibile scegliere tra 3 diverse tipologie di bandi:

- Bandi aperti: sono i bandi in essere per i quali è possibile presentare domanda.
- Bandi in Itinere: sono i bandi la cui scadenza per la partecipazione è passata e non è più possibile presentare domanda. In questi bandi c'è una procedura selettiva in corso.
- Bandi Chiusi: sono bandi in cui la procedura selettiva è terminata.

- La storia
- Le strutture
- Governance di Ateneo
- Organizzazione dell'Ateneo ▾
- Amministrazione trasparente
- Dona all'Università di Camerino
- [Bandi](#)
- Concorsi e Selezioni
- Regolamento generale di ateneo
- Archivio documenti ▾

[Home](#) / [Ateneo](#) / Bandi



Bandi

[Bandi aperti](#) [Bandi in itinere](#) [Bandi chiusi](#)

Titolo

Cerca

- Nessuno -

Filtra

Bando

Scadenza

Procedure di valutazione comparativa-2021-1057657416

31/08/2021

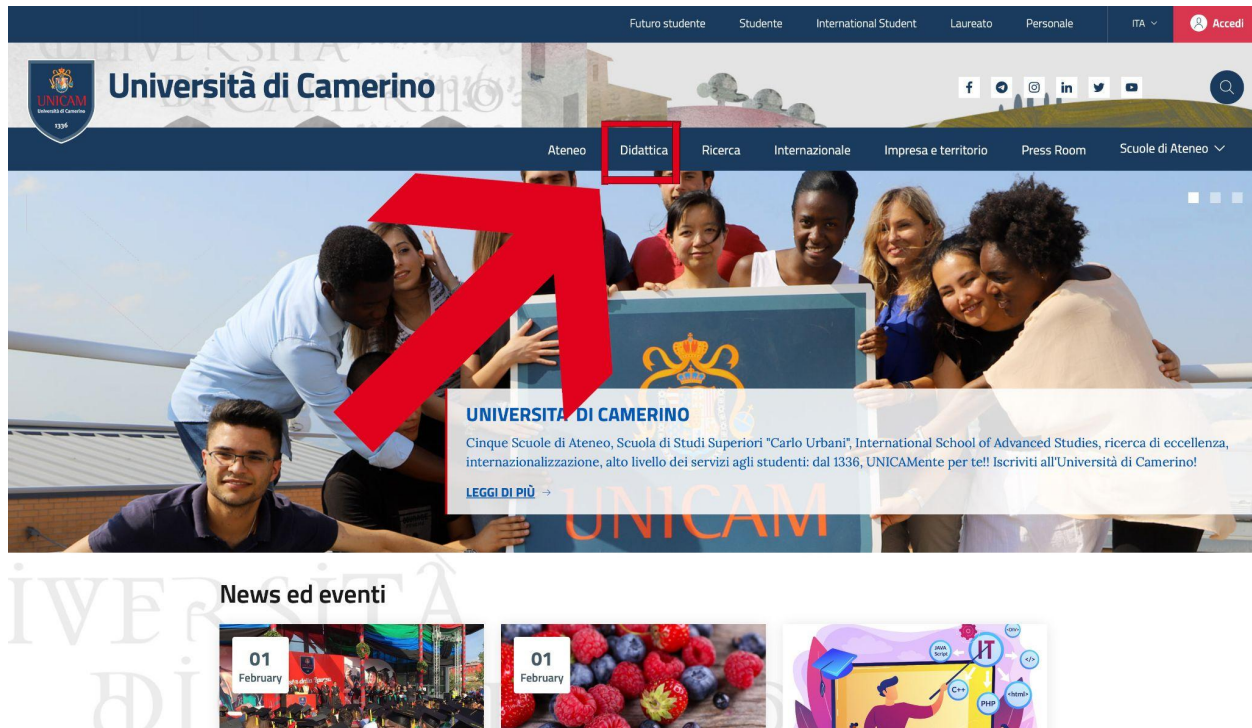
Procedura selettiva relativa al reclutamento di n. 1 Ricercatore a tempo determinato bandita, ai sensi dell'art. 24 comma 3 lettera B) della Legge 30 dicembre 2010 n. 240, nell'ambito del Secondo "Piano Straordinario anno 2020" (D.M. n. 856/2020), per la Scuola di Architettura e Design (Bando Prot. n. 29532 del 29/04/2021, pubblicato sulla G.U. n. 43 dell'1/06/2021, prorogato con decreto rettorale Prot. n. 40617 del 16/06/2021, pubblicato sulla G.U. n. 51 del 30/06/2021 scadenza h 13:00 dell'1/09/2021).

[vedi dettaglio](#)

1d) Offerta formativa

Collegarsi al portale dell'università raggiungibile tramite il seguente URL www.unicam.it/

Nel menù in alto cliccare sulla voce "Didattica".



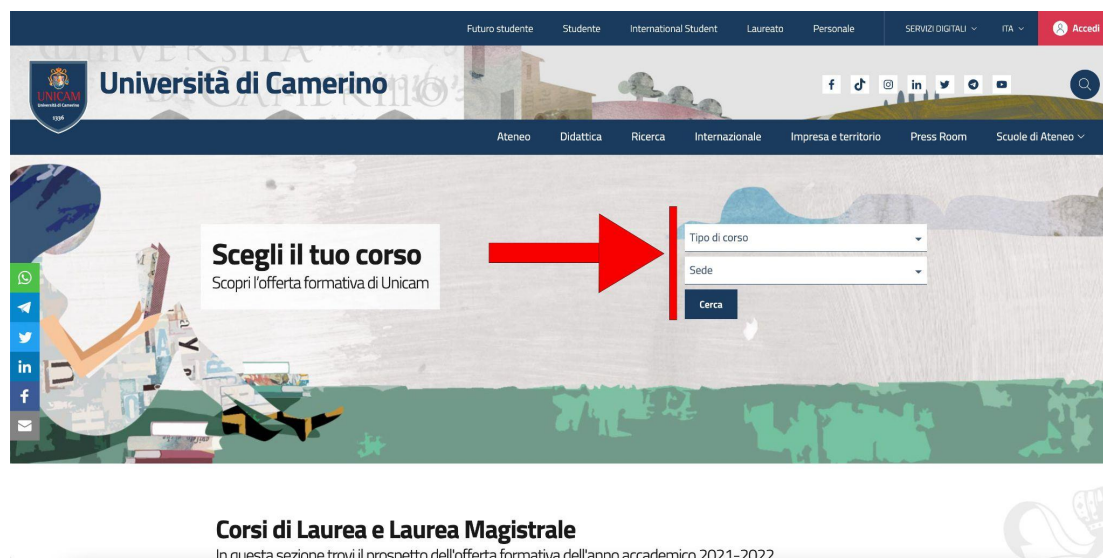
Dopo aver cliccato in "Didattica" si apre una pagina in cui l'utente ha la possibilità di scegliere fra varie voci tra cui:

- Corsi di laurea e laurea Magistrale
- Master e Corsi post Laurea
- Iscrizioni
- Guida allo studente

Questo elenco non è esaustivo e rappresenta solo un esempio delle possibilità offerte all'utente.

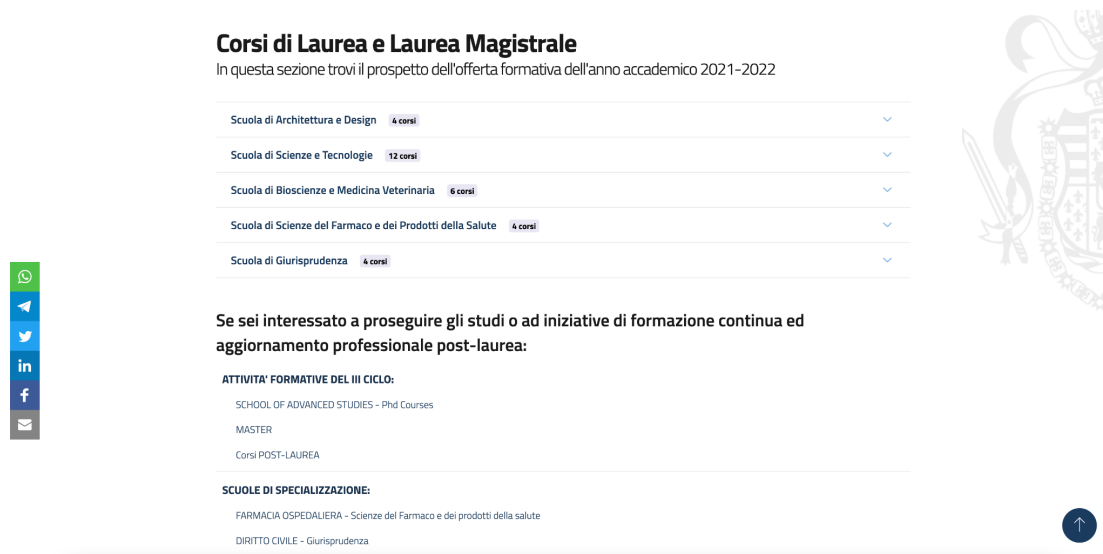
Se, ad esempio, l'utente clicca in "Corsi di laurea e laurea Magistrale" gli verrà mostrato l'elenco dei Corsi di Laurea e Laurea Magistrale presenti in Unicam.

Per cercare il Corso di Laurea di interesse è possibile filtrare per "Tipo di corso" e "Sede".



The screenshot shows the top navigation bar of the University of Camerino website. The main header features the university's logo and name, "Università di Camerino". Below the header, there is a navigation menu with options like "Ateneo", "Didattica", "Ricerca", "Internazionale", "Impresa e territorio", "Press Room", and "Scuole di Ateneo". A large banner area contains the text "Scegli il tuo corso" and "Scopri l'offerta formativa di Unicam". A red arrow points to a search filter box with two dropdown menus labeled "Tipo di corso" and "Sede", and a "Cerca" button. Below the banner, the section "Corsi di Laurea e Laurea Magistrale" is highlighted, with a subtitle: "In questa sezione trovi il prospetto dell'offerta formativa dell'anno accademico 2021-2022".

In alternativa, più in basso è possibile fare una ricerca manuale dalla sezione "Corsi di Laurea e Laurea Magistrale".



This screenshot shows the "Corsi di Laurea e Laurea Magistrale" section. It includes a list of faculties with the number of courses available in each:

- Scuola di Architettura e Design: 4 corsi
- Scuola di Scienze e Tecnologie: 12 corsi
- Scuola di Bioscienze e Medicina Veterinaria: 6 corsi
- Scuola di Scienze del Farmaco e dei Prodotti della Salute: 4 corsi
- Scuola di Giurisprudenza: 4 corsi

Below the list, there is a section titled "Se sei interessato a proseguire gli studi o ad iniziative di formazione continua ed aggiornamento professionale post-laurea:". This section is divided into two categories:

- ATTIVITA' FORMATIVE DEL III CICLO:**
 - SCHOOL OF ADVANCED STUDIES - Phd Courses
 - MASTER
 - Corsi POST-LAUREA
- SCUOLE DI SPECIALIZZAZIONE:**
 - FARMACIA OSPEDALIERA - Scienze del Farmaco e dei prodotti della salute
 - DIRITTO CIVILE - Giurisprudenza

The page also features a vertical social media sidebar on the left and a back-to-top button on the right.



UNIVERSITÀ
DI CAMERINO

Guida al portale della didattica

Il portale della didattica dell'Università, ovvero il sito in cui è possibile consultare l'offerta formativa ed usufruire dei servizi di segreteria on line relativi alla propria carriera studenti, è raggiungibile tramite il seguente URL <https://didattica.unicam.it/Home.do> .

2a) Guida ai corsi

Collegarsi al sito <https://didattica.unicam.it/Home.do> .

Cliccare in alto a sinistra, accanto alla scritta "Servizi on line" e verrà visualizzato un menù a finestra.



Area Struttura Didattica

Accesso alle aree riservate

Le funzioni/link disponibili nel sito sono visibili premendo il pulsante MENU, che si trova all'angolo superiore destro di questa pagina.

I **docenti** e gli **studenti** che dispongono di un account UNICAM e gli utenti già registrati possono accedere ai rispettivi servizi scegliendo il link **Login** e digitando i propri codici di accesso, costituiti dal proprio nome utente (in genere in forma nome.cognome) e dalla password personale.

In particolare si ricorda agli **studenti** che i **dati relativi all'accesso a questo sito e alla casella di posta elettronica sono stati comunicati con una mail apposita inviata all'indirizzo di posta elettronica personale**, quindi **non devono usare il link Registrazione** per ottenere dei nuovi codici di accesso.

In caso di password dimenticata (**solo per gli studenti**) cliccare sul link specifico ed effettuare la richiesta digitando nome utente ed e-mail personale. Se manca la richiesta di autorizzazione contattare le segreterie studenti ([link](#))

Immatricolazioni on-line

Chi non è ancora studente UNICAM e vuole

- **immatricolarsi ai corsi di laurea ad accesso libero**

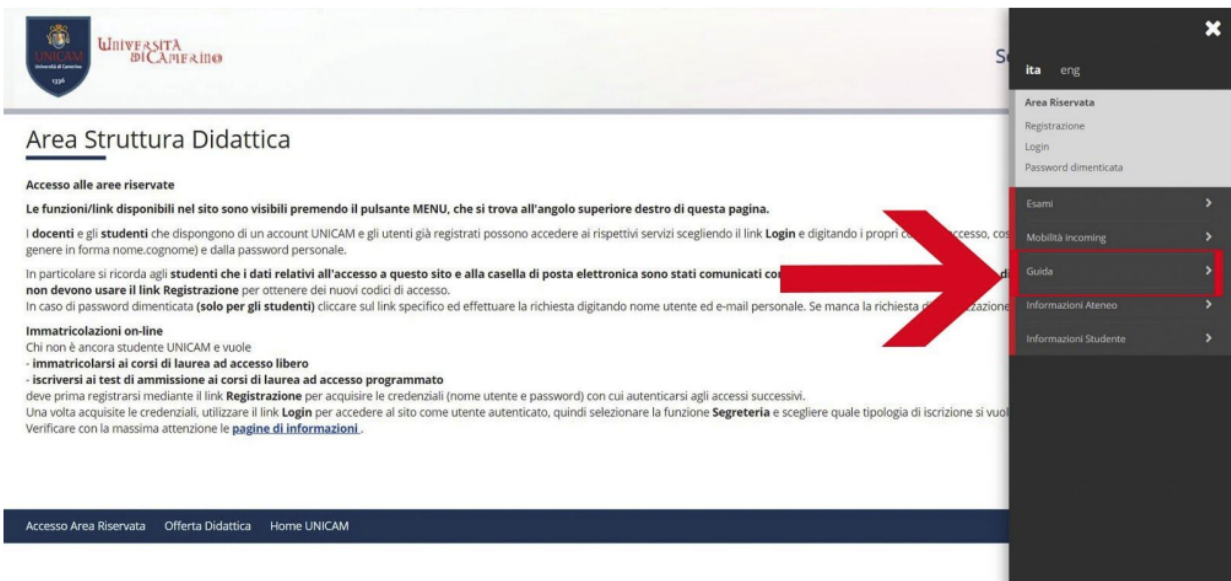
- **isciversi ai test di ammissione ai corsi di laurea ad accesso programmato**

deve prima registrarsi mediante il link **Registrazione** per acquisire le credenziali (nome utente e password) con cui autenticarsi agli accessi successivi.

Una volta acquisite le credenziali, utilizzare il link **Login** per accedere al sito come utente autenticato, quindi selezionare la funzione **Segreteria** e scegliere quale tipologia di iscrizione si vuole effettuare.

Verificare con la massima attenzione le [pagine di informazioni](#).

Nel menu che si apre cliccare su "Guida".



The screenshot shows the 'Area Struttura Didattica' page with a dark dropdown menu open on the right side. The menu contains the following items: 'Area Riservata', 'Registrazione', 'Login', 'Password dimenticata', 'Esami', 'Mobilità incoming', 'Guida', 'Informazioni Ateneo', and 'Informazioni Studente'. The 'Guida' option is highlighted with a red box, and a red arrow points to it from the left. The page content is partially obscured by the menu.

Scegliere la voce relativa al corso.

**UNIVERSITÀ
BICAMERALE**

Area Struttura Didattica

Accesso alle aree riservate

Le funzioni/link disponibili nel sito sono visibili premendo il pulsante MENU, che si trova all'angolo superiore destro di questa pagina.

I **docenti** e gli **studenti** che dispongono di un account UNICAM e gli utenti già registrati possono accedere ai rispettivi servizi scegliendo il link **Login** e digitando i propri codici di accesso, così come gli utenti non registrati (che possono essere in forma nome.cognome) e dalla password personale.

In particolare si ricorda agli **studenti** che i **dati relativi all'accesso a questo sito e alla casella di posta elettronica sono stati comunicati con una mail di benvenuto inviata all'indirizzo di cui sono stati forniti i dati**. **Non devono usare il link Registrazione** per ottenere dei nuovi codici di accesso.

In caso di password dimenticata (**solo per gli studenti**) cliccare sul link specifico ed effettuare la richiesta digitando nome utente ed e-mail personale. Se manca il codice di autorizzazione, cliccare sul link specifico.

Immatricolazioni on-line
Chi non è ancora studente UNICAM e vuole:

- **immatricolarsi ai corsi di laurea ad accesso libero**
- **iscriversi ai test di ammissione ai corsi di laurea ad accesso programmato**

deve prima registrarsi mediante il link **Registrazione** per acquisire le credenziali (nome utente e password) con cui autenticarsi agli accessi successivi.

Una volta acquisite le credenziali, utilizzare il link **Login** per accedere al sito come utente autenticato, quindi selezionare la funzione **Segreteria** e scegliere quale tipologia di iscrizione si vuole effettuare. Verificare con la massima attenzione le **pagine di informazioni**.

ita eng

Area Riservata

- Registrazione
- Login
- Password dimenticata

← Guida

- Facoltà/Suole
- Corsi di Laurea
- Master 1° livello
- Specialistica/Magistrale
- Specialistica/Magistrale a Ciclo Unico
- Master 2° livello
- Corso di Specializzazione

Accesso Area Riservata Offerta Didattica Home UNICAM

Cliccando nella voce di interesse verrà aperta la pagina del portale della didattica in cui sono elencati i Corsi per ciascuna Scuola di Ateneo.

2b) Accedere al portale

UNICAM UNIVERSITA' DI CAMERINO

Servizi on line MENU

Area Struttura Didattica

Accesso alle aree riservate
Le funzioni/link disponibili nel sito sono visibili premendo il pulsante MENU, che si trova all'angolo superiore destro di questa pagina.

I **docenti** e gli **studenti** che dispongono di un account UNICAM e gli utenti già registrati possono accedere ai rispettivi servizi scegliendo il link **Login** e digitando i propri codici di accesso, costituiti dal proprio nome utente (in genere in forma nome.cognome) e dalla password personale.

In particolare si ricorda agli **studenti** che i dati relativi all'accesso a questo sito e alla casella di posta elettronica sono stati comunicati con una mail apposita inviata all'indirizzo di posta elettronica personale, quindi **non devono usare il link Registrazione** per ottenere dei nuovi codici di accesso.

In caso di password dimenticata (**solo per gli studenti**) cliccare sul link specifico ed effettuare la richiesta digitando nome utente ed e-mail personale. Se manca la richiesta di autorizzazione contattare le segreterie studenti ([link](#))

Immatricolazioni on-line
Chi non è ancora studente UNICAM e vuole

- **immatricolarsi ai corsi di laurea ad accesso libero**
- **isciversi ai test di ammissione ai corsi di laurea ad accesso programmato**

deve prima registrarsi mediante il link **Registrazione** per acquisire le credenziali (nome utente e password) con cui autenticarsi agli accessi successivi.

Una volta acquisite le credenziali, utilizzare il link **Login** per accedere al sito come utente autenticato, quindi selezionare la funzione **Segreteria** e scegliere quale tipologia di iscrizione si vuole effettuare. Verificare con la massima attenzione le [pagine di informazioni](#).

Accesso Area Riservata Offerta Didattica Home UNICAM

Per accedere al portale è necessario collegarsi al sito <https://didattica.unicam.it/Home.do> dopodichè verrà visualizzata la schermata soprastante.

Per visualizzare il menu cliccare in alto a destra sull'icona con le 3 barre orizzontali e selezionare poi la voce "login".

UNICAM UNIVERSITÀ DEGLI STUDI DI CAMERINO

Area Struttura Didattica

Accesso alle aree riservate
Le funzioni/link disponibili nel sito sono visibili premendo il pulsante MENU, che si trova all'angolo superiore destro di questa pagina.

I **docenti** e gli **studenti** che dispongono di un account UNICAM e gli utenti già registrati possono accedere ai rispettivi servizi scegliendo il link **Login** e digitando i propri codici di accesso (nome.cognome) e dalla password personale.

In particolare si ricorda agli **studenti** che i **dati relativi all'accesso a questo sito e alla casella di posta elettronica sono stati comunicati con una mail apposita inviata all'indirizzo di cui sono in possesso**.
non devono usare il link Registrazione per ottenere dei nuovi codici di accesso.

In caso di password dimenticata (**solo per gli studenti**) cliccare sul link specifico ed effettuare la richiesta digitando nome utente ed e-mail personale. Se manca la richiesta di autenticazione, cliccare sul link **password dimenticata**.

Immatricolazioni on-line
Chi non è ancora studente UNICAM e vuole
- **immatricolarsi ai corsi di laurea ad accesso libero**
- **isciversi ai test di ammissione ai corsi di laurea ad accesso programmato**
deve prima registrarsi mediante il link **Registrazione** per acquisire le credenziali (nome utente e password) con cui autenticarsi agli accessi successivi.
Una volta acquisite le credenziali, utilizzare il link **Login** per accedere al sito come utente autenticato, quindi selezionare la funzione **Segreteria** e scegliere quale tipologia di iscrizione si vuole effettuare.
Verificare con la massima attenzione le **pagine di informazioni**.

Accesso Area Riservata Offerta Didattica Home UNICAM

Dopo aver cliccato nella voce "Login" si deve inserire l'username in forma "nome.cognome" e la propria password, inserita in fase di registrazione all'Università.

In alternativa si possono utilizzare le proprie credenziali SPID, se possedute.

UNICAM UNIVERSITÀ DEGLI STUDI DI CAMERINO

Nome utente
Password

Non ricordare l'accesso
 Rimuovi l'autorizzazione a rilasciare le tue informazioni a questo servizio.

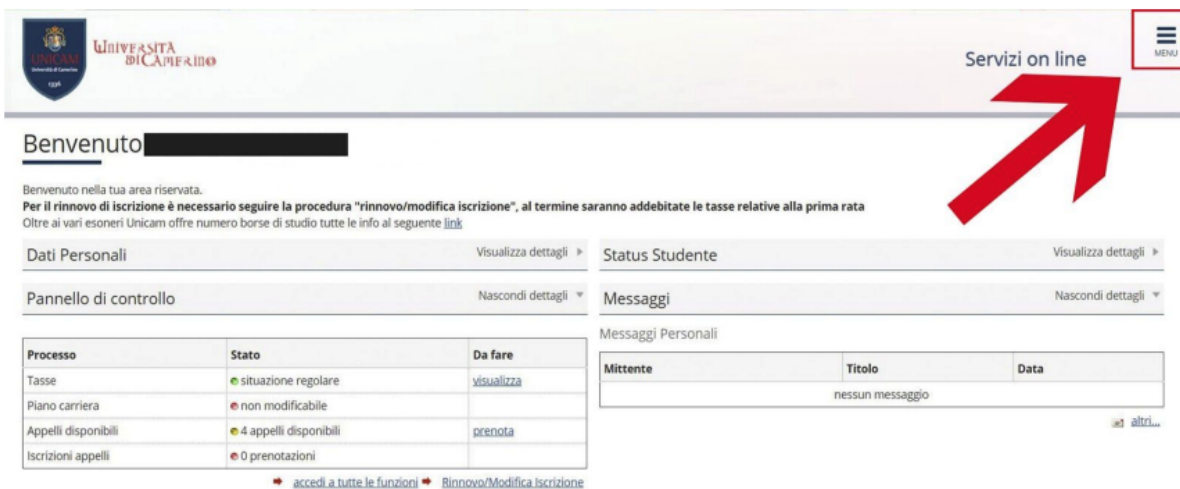
Entra con SPID

LOGIN

©2018 UNICAM Università degli Studi di Camerino - Piazza Cavour 19/F 62032 Camerino MC

Una volta inserite le credenziali verrà visualizzata una schermata simile a quella sottostante, che rappresenta una dashboard della carriera dello studente.

Per visualizzare la carriera dello studente è sufficiente cliccare nel Menù in alto a destra.



The screenshot shows the Unicam student dashboard. At the top left is the Unicam logo and the text 'UNIVERSITA' DI CAMERINO'. At the top right, there is a 'Servizi on line' label and a 'MENU' icon (three horizontal lines) enclosed in a red box, with a red arrow pointing to it. Below the header, the user is greeted with 'Benvenuto' followed by a blacked-out name. A message states: 'Benvenuto nella tua area riservata. Per il rinnovo di iscrizione è necessario seguire la procedura "rinnovo/modifica iscrizione", al termine saranno addebitate le tasse relative alla prima rata. Oltre ai vari esoneri Unicam offre numero borse di studio tutte le info al seguente link'. The dashboard is divided into several sections: 'Dati Personali' (with a 'Visualizza dettagli' link), 'Status Studente' (with a 'Visualizza dettagli' link), 'Pannello di controllo' (with a 'Nascondi dettagli' dropdown), and 'Messaggi' (with a 'Nascondi dettagli' dropdown). Under 'Messaggi Personali', there is a table with columns 'Mittente', 'Titolo', and 'Data', showing 'nessun messaggio' and an 'altri...' link. A table below shows the student's status for various processes:

Processo	Stato	Da fare
Tasse	● situazione regolare	visualizza
Piano carriera	● non modificabile	
Appelli disponibili	● 4 appelli disponibili	prenota
Iscrizioni appelli	● 0 prenotazioni	

At the bottom, there are two links: 'accedi a tutte le funzioni' and 'Rinnovo/Modifica Iscrizione'.